



Università degli Studi di Torino

Questionario sulla valutazione della didattica

Anno accademico: 2011/2012

DIPARTIMENTO DI SECONDA FACOLTA' DI MEDICINA E CHIRURGIA SAN LUIGI GONZAGA

Riepilogo delle valutazioni fornite dagli studenti

Rapporto statistico relativo al Corso di Studi

INFERMIERISTICA (ABILITANTE ALLA PROFESSIONE SANITARIA DI INFERMIERE)
codice: 302

N. di questionari compilati: 2738

PROFILO PERSONALE

LEGENDA

Questa sezione riporta le indicazioni riguardanti le "caratteristiche personali" ed il "profilo universitario" degli studenti, fornendo dei dati che permettano al docente di inquadrare la tipologia di classe a cui ha impartito le lezioni.

Per tutte le domande viene fornita una frequenza percentuale di studenti che hanno scelto ciascuna possibile modalità di risposta.

Le percentuali sono relative a tutti i questionari compilati e sommando quindi a 100 solo considerando anche la percentuale dei non rispondenti (alla voce 'N.R.').

Per le domande inerenti il voto di maturità e il numero crediti CFU già conseguito all'atto della rilevazione, viene calcolato anche il valore medio dell'insegnamento, al fine di una più facile lettura del dato.

DISTRIBUZIONE PERCENTUALE DELLE RISPOSTE		
	Maschio	Femmina
Sesso	48	140

DISTRIBUZIONE PERCENTUALE DELLE RISPOSTE														
	1962	1969	1971	1972	1974	1975	1976	1977	1978	1979	1980	1981	1982	1983
Anno di Nascita	0.53%	0.53%	0.53%	1.06%	0.53%	1.06%	1.60%	1.06%	2.66%	1.60%	2.66%	1.06%	2.66%	3.19%

	1984	1985	1986	1987	1988	1989	1990	1991	1992	N.R.
Anno di Nascita	3.72%	3.19%	1.60%	2.66%	8.51%	13.30%	30.32%	15.43%	0.53%	0.00%

DISTRIBUZIONE PERCENTUALE DELLE RISPOSTE										
Tipo di maturità	Classica	Linguistica	Tecnica Industriale	Tecnica per Geometri	Altro	Scientifica	Artistica	Tecnica Commerciale	Magistrale	N.R.
						7.98%				38.83%
						3.72%				3.72%
						6.91%				12.77%
						2.13%				11.17%
						7.98%				4.79%

DISTRIBUZIONE PERCENTUALE DELLE RISPOSTE											MEDIA INSEGNAMENTI
	60-64	65-69	70-74	75-79	80-84	85-89	90-94	95-99	100	N.R.	
Voto di maturità (in centesimi)	13.83%	19.15%	14.36%	9.04%	13.30%	5.32%	4.79%	7.45%	4.79%	7.45%	75,99

DISTRIBUZIONE PERCENTUALE DELLE RISPOSTE						
	2006	2008	2009	2010	2011	N.R.
Anno di immatricolazione all'universita'	0.53%	2.13%	2.66%	51.60%	43.09%	0.00%

DISTRIBUZIONE PERCENTUALE DELLE RISPOSTE					
	Nessun lavoro	Lavoro saltuario	Lavoro part-time	Lavoro a tempo pieno	N.R.
Condizione lavorativa	72.34%	13.83%	4.26%	3.19%	6.38%

DISTRIBUZIONE PERCENTUALE DELLE RISPOSTE					
	Torino	Provincia di Torino	Piemonte	Altro	N.R.
Domicilio	21.28%	48.40%	17.02%	7.45%	5.85%

VITA UNIVERSITARIA

DISTRIBUZIONE PERCENTUALE DELLE RISPOSTE													
	0-15	16-30	31-45	46-60	61-75	76-90	91-105	106-120	121-180	181-240	241-300	>300	N.R.
Numero crediti (CFU, nuovo ordinamento)	2.66%	0.00%	1.60%	15.96%	7.98%	4.26%	5.85%	5.32%	10.11%	0.00%	0.00%	0.00%	46.28%

DISTRIBUZIONE PERCENTUALE DELLE RISPOSTE					
	Meno di 25%	Da 25% a 50%	Da 50% a 75%	Più di 75%	N.R.
Lezioni frequentate			5.32%	90.43%	4.26%

DISTRIBUZIONE PERCENTUALE DELLE RISPOSTE				
	Mai	Sporadicamente	Più volte	N.R.
Utilizzo ricevimento studenti				100.00%

GIUDIZIO DEGLI STUDENTI

LEGENDA

Questa sezione riporta le indicazioni riguardanti i giudizi di effettiva valutazione espressi dai rispondenti sui diversi aspetti dell'attività didattica, e rappresenta quindi il nucleo fondamentale della scheda. Il raggruppamento logico dei quesiti in cinque sezioni è lo stesso utilizzato nel questionario sottoposto agli studenti.





Per tutte le domande di questa sezione lo studente ha scelto una risposta fra quattro alternative:

- Valutazione di "netta insoddisfazione" (DECISAMENTE NO)
- Valutazione di "moderata insoddisfazione" (PIU' NO CHE SI')
- Valutazione di "moderata soddisfazione" (PIU' SI' CHE NO)
- Valutazione di "completa soddisfazione" (DECISAMENTE SI')







Oltre alla frequenza percentuali ottenute su ciascuna alternativa viene riportato visivamente un "indice di soddisfazione" (alla voce omonima) che può oscillare da un minimo di -1 (tutti gli studenti rispondenti hanno fornito valutazione di netta insoddisfazione) ad un massimo di +1 (tutti gli studenti rispondenti hanno fornito una valutazione di netta soddisfazione).

Il valore centrale, che rispecchia una situazione di esatto bilanciamento tra giudizi negativi e positivi è 0. valori superiori a 0 indicano una prevalenza di giudizi positivi, mentre valori inferiori a 0 indicano una prevalenza di giudizi negativi.


ORGANIZZAZIONE DI QUESTO INSEGNAMENTO

DOMANDE	Indice di soddisfazione		DISTRIBUZIONE PERCENTUALE DELLE RISPOSTE				
			Decisamente NO	Più NO che Si'	Più Si' che NO	Decisamente SI'	N.R.
Rispetto alle prime lezioni di questo modulo		0	0.00%	0.00%	0.00%	0.00%	0.00%
Modalità d'esame		0.61	2.72%	6.15%	34.05%	50.50%	6.56%
Orari		0.62	2.91%	4.92%	35.58%	51.29%	5.30%
Reperibilità docente		0.60	2.20%	4.07%	34.44%	41.08%	18.21%

DOCENZA

DOMANDE	Indice di soddisfazione		DISTRIBUZIONE PERCENTUALE DELLE RISPOSTE				
			Decisamente NO	Più NO che Si'	Più Si' che NO	Decisamente SI'	N.R.
Carico studio		0.40	5.63%	12.72%	40.71%	32.95%	7.99%
Conoscenze preliminari		0.40	4.25%	12.50%	47.31%	29.81%	6.12%
Materiale didattico		0.52	2.95%	8.10%	43.13%	40.19%	5.63%
Didattica attività integrative		0.54	2.69%	3.66%	22.57%	25.75%	45.34%
Stimolo interesse		0.48	4.51%	10.49%	38.66%	40.07%	6.27%
Chiarezza espositiva		0.54	3.47%	7.72%	38.88%	43.62%	6.31%

INTERESSE

DOMANDE	Indice di soddisfazione		DISTRIBUZIONE PERCENTUALE DELLE RISPOSTE				
			Decisamente NO	Più NO che Si'	Più Si' che NO	Decisamente SI'	N.R.
Contenuti evidenziati		0.54	3.32%	6.94%	40.11%	43.32%	6.31%

SUGGERIMENTI:

- 1 - Alleggerire il carico didattico complessivo
- 2 - Aumentare l'attività di supporto
- 3 - Fornire più conoscenze di base
- 4 - Eliminare dal programma argomenti già trattati in altri insegnamenti
- 5 - Migliorare il coordinamento con altri insegnamenti
- 6 - Migliorare la qualità del materiale didattico
- 7 - Fornire in anticipo il materiale didattico
- 8 - Inserire prove d'esame intermedie
- 9 - Attivare insegnamenti serali

DISTRIBUZIONE PERCENTUALE DELLE RISPOSTE									
1	2	3	4	5	6	7	8	9	
Suggerimenti studenti									

ORGANIZZAZIONE DI QUESTO INSEGNAMENTO

1 - Le conoscenze preliminari possedute sono risultate sufficienti per la comprensione degli argomenti previsti nel programma d'esame?

2 - Il carico di studio dell'insegnamento è proporzionato ai crediti assegnati?

3 - Il materiale didattico (indicato e disponibile) è adeguato per lo studio della materia?

4 - Le modalità d'esame sono state definite in modo chiaro?

DOCENZA

5 - Gli orari di svolgimento di lezioni, esercitazioni e altre eventuali attività didattiche sono rispettati?

6 - Il docente stimola / motiva l'interesse verso la disciplina?

7 - Il docente espone gli argomenti in modo chiaro?

8 - Le attività didattiche integrative (esercitazioni, tutorati, laboratori, etc...) sono utili all'apprendimento della materia?

9 - L'insegnamento è stato svolto in maniera coerente con quanto dichiarato sul sito Web del corso di studio?

10 - Il docente è reperibile per chiarimenti e spiegazioni?

INTERESSE

11 - E' interessato/a agli argomenti trattati nell'insegnamento?

Insegnamenti	Docenti	Periodo	1	2	3	4	5	6	7	8	9	10	11
METODOLOGIA INFERMIERISTICA BASATA SULLE PROVE DI EFFICACIA - INFERMIERISTICA BASATA SULLE PROVE DI EFFICACIA	Pellegrino Paolo	I Periodo	0	0.60	0.33	0.60	0.60	0.60	0.33	0.87	0.47	0.60	0.60
MAGAMENT SANITARIO - ORGANIZZAZIONE DEI SERVIZI SANITARI II - CN	Pellegrino Paolo	I Periodo	0	0.84	0.46	0.89	0.63	0.56	0.84	0.85	1.00	1.00	1.00
MAGAMENT SANITARIO - SOCIOLOGIA DEL LAVORO - CN	Manera Giuseppe	I Periodo	0	1.00	1.00	1.00	0.33	1.00	0.33	1.00	1.00	1.00	0.33
MAGAMENT SANITARIO - SOCIOLOGIA DEL LAVORO - CN	Tolfa Luisita	I Periodo	0	0.22	0.58	0.53	0.14	0.05	0.23	0.19	0.00	0.07	0.26
METODOLOGIA CLINICA E TERAPEUTICA - CHIRURGIA GENERALE - CN	Bertolaccini Luca	I Periodo	0	1.00	1.00	1.00	1.00	0.78	1.00	0.78	1.00	1.00	1.00
METODOLOGIA CLINICA E TERAPEUTICA - CHIRURGIA GENERALE - CN	Franchello Alessandro	I Periodo	0	0.52	0.15	0.52	0.45	0.53	0.48	0.63	0.59	0.67	0.48
METODOLOGIA CLINICA E TERAPEUTICA - FARMACOLOGIA - CN	Berta Giovanni Nicolao	I Periodo	0	0.91	0.83	0.80	0.37	0.39	0.74	0.78	0.77	0.77	0.74
METODOLOGIA CLINICA E TERAPEUTICA - METODOLOGIA INFERMIERISTICA CLINICA - CN	Cappa Valeria	I Periodo	0	0.33	1.00	0.87	0.87	0.73	0.47	0.87	0.33	0.33	0.33
METODOLOGIA CLINICA E TERAPEUTICA - METODOLOGIA INFERMIERISTICA CLINICA - CN	Tosatto Cristina	I Periodo	0	0.76	0.92	1.00	0.69	0.71	0.65	0.82	0.76	0.73	0.73
METODOLOGIA CLINICA E TERAPEUTICA - METODOLOGIA MEDICA CLINICA - CN	Paccotti Piero	I Periodo	0	0.38	0.29	0.61	0.50	0.62	0.33	0.73	0.42	0.56	0.52
METODOLOGIA CLINICA E TERAPEUTICA - ORG. ASSISTENZA E DELLA PROFESSIONE II - CN	Lacchio Tiziana Maria	I Periodo	0	0.38	0.33	0.40	0.44	0.22	0.13	0.07	0.05	0.19	0.24
METODOLOGIA CLINICA E TERAPEUTICA - ORG. DELL'ASSISTENZA E DELLA PROF. II - CN	Polverini Fabrizio	I Periodo	0	0.50	0.47	0.20	0.33	0.20	0.33	0.50	-0.20	0.33	0.33
METODOLOGIA INFERM. BASATA SULLE PROVE DI EFFICACIA - INFORMATICA - CN	Baldaccini Maurizio	I Periodo	0	0.33	0.50	0.24	0.24	0.08	0.08	0.22	0.08	0.17	0.17
METODOLOGIA INFERM. BASATA SULLE PROVE DI EFFICACIA - METODOLOGIA EPIDEMIOLOGICA - CN	Ugha-Taglianti Federica	I Periodo	0	0.45	0.71	0.51	0.43	0.21	0.51	0.44	0.04	0.22	0.30
METODOLOGIA INFERM. BASATA SULLE PROVE DI EFFICACIA - STATISTICA - CN	Vecchie' Valerio	I Periodo	0	0.61	0.61	0.09	0.09	-0.39	0.00	-0.25	-0.22	-0.28	0.00
METODOLOGIA INFERMIERISTICA BASATA SULLE PROVE DI EFFICACIA - INFERMIERISTICA BASATA SULLE PROVE DI EFFICACIA	Pellegrino Paolo	I Periodo	0	0.28	0.49	0.45	0.27	0.17	0.39	0.33	0.08	0.33	0.28
PROBLEMI DI SALUTE I (CARDIOVASCOLARI, RESPIRATORI, REUMATOLOGICI) - MALATTIE DELL'APPARATO CARDIOVASCOLARE	Pellegrino Paolo	I Periodo	0	0.73	0.87	0.73	0.60	0.60	0.73	0.78	0.73	0.73	0.73
PROBLEMI DI SALUTE I (CARDIOVASCOLARI, RESPIRATORI, REUMATOLOGICI) - MALATTIE DELL'APPARATO CARDIOVASCOLARE	Pellegrino Paolo	I Periodo	0	0.73	0.60	0.49	0.54	0.52	0.64	0.67	0.38	0.47	0.48
PROBLEMI DI SALUTE I (CARDIOVASCOLARI, RESPIRATORI, REUMATOLOGICI) - MALATTIE DELL'APPARATO RESPIRATORIO	Pellegrino Paolo	I Periodo	0	0.71	0.69	0.64	0.64	0.71	0.82	0.73	0.60	0.78	0.73
PROBLEMI DI SALUTE I (CARDIOVASCOLARI, RESPIRATORI, REUMATOLOGICI) - MALATTIE DELL'APPARATO RESPIRATORIO	Ugha-Taglianti Federica	I Periodo	0	-0.05	-0.24	-0.22	-0.71	0.05	-0.44	0.11	-0.71	-0.44	-0.52
PROBLEMI DI SALUTE I (CARDIOVASCOLARI, RESPIRATORI, REUMATOLOGICI) - REUMATOLOGIA	Mania Antonio	I Periodo	0	0.74	0.74	0.56	0.52	0.28	0.44	0.73	0.38	0.54	0.49
SALUTE MENTALE - IGIENE MENTALE, PSICH. SOCIALE E RIABILITAZIONE - CN	Palomba Ugo	I Periodo	0	0.47	0.60	0.56	0.51	0.37	0.51	0.42	0.44	0.44	0.47
SALUTE MENTALE - INFERMIERISTICA PSICHIATRICA - CN	Brunetti Piercarlo	I Periodo	0	0.47	0.61	0.63	0.44	0.30	0.57	0.41	0.33	0.40	0.37

SALUTE MENTALE - PSICHIATRIA CLINICA - CN	Vallarino Alessandro	I Periodo	0	0.60	0.67	0.70	0.61	0.50	0.63	0.50	0.83	0.87	0.73
URGENZA E TERAPIA INTENSIVA - ANESTESIOLOGIA E RIANIMAZIONE - CN	Cornara Giuseppe	I Periodo	0	0.37	0.57	0.52	0.47	0.40	0.61	0.73	0.67	0.58	0.44
URGENZA E TERAPIA INTENSIVA - CHIRURGIA D'URGENZA - CN	Raviolo Mario	I Periodo	0	0.72	0.79	0.80	0.74	0.58	0.79	0.85	0.89	0.96	0.86
URGENZA E TERAPIA INTENSIVA - INFERMIERISTICA D'URGENZA E INTENSIVA - CN	Occelli Walter	I Periodo	0	0.56	0.82	0.67	0.68	0.54	0.37	0.80	0.72	0.78	0.82
URGENZA E TERAPIA INTENSIVA - MEDICINA D'URGENZA - CN	Lauria Giuseppe	I Periodo	0	0.77	0.87	0.89	0.68	0.57	0.70	0.85	0.83	0.87	0.77
PROBLEMI DI SALUTE I (CARDIOV., RESPIRATORI, REUMAT.) - REUMATOLOGIA - CN	Nallino Maria Gabriella	I Periodo	0	0.87	0.87	0.87	0.87	0.73	0.87	1.00	0.73	1.00	1.00
PROBLEMI DI SALUTE I (CARDIOVASCOLARI, RESPIRATORI, REUMATOLOGICI) - INFERMIERISTICA CARDIOVASCOLARE	Cardinale Daniela	I Periodo	0	1.00	1.00	1.00	1.00	1.00	1.00	1.00	0.89	0.67	1.00
PROBLEMI DI SALUTE I (CARDIOVASCOLARI, RESPIRATORI, REUMATOLOGICI) - INFERMIERISTICA CARDIOVASCOLARE	Cardinale Daniela	I Periodo	0	0.92	0.96	0.87	0.76	0.73	0.71	0.76	0.83	0.92	0.83
MAGAMENT SANITARIO - ORG. DELL'ASSISTENZA E DELLA PROF. III - C N	Basso Anna Maddalena	I Periodo	0	0.33	0.63	0.42	0.10	0.17	0.30	0.23	-0.02	0.33	0.30
MAGAMENT SANITARIO - ORG. DELL'ASSISTENZA E DELLA PROFESSIONE III	Colla Maria Teresa	I Semestre	0	0.62	0.67	0.58	0.31	0.36	0.43	0.40	0.39	0.48	0.43
URGENZA E TERAPIA INTENSIVA - MEDICINA D'URGENZA	Terzolo Massimo	I Semestre	0	0.80	0.77	0.64	0.21	0.39	0.65	0.81	0.72	0.76	0.73
MAGAMENT SANITARIO - ORGANIZZAZIONE DELL'ASSISTENZA E DELLA PROFESSIONE III	Maniero Mara	I Semestre	0	0.63	0.59	0.54	0.41	0.52	0.52	0.27	0.30	0.33	0.37
MAGAMENT SANITARIO - SOCIOLOGIA DEL LAVORO	Garena Giovanni	I Semestre	0	0.53	0.65	0.44	0.18	-0.23	0.06	-0.09	0.23	-0.16	0.02
MAGAMENT SANITARIO - SOCIOLOGIA DEL LAVORO	Garena Giovanni	I Semestre	0	0.46	0.57	0.49	0.28	0.00	-0.02	0.10	0.26	0.04	0.08
MET. INFERM. BASATA SULLE PROVE DI EFFICACIA - METODOLOGIA EPIDEMIOLOGICA	Versino Elisabetta	I Semestre	0	0.32	0.26	0.39	0.33	0.25	0.27	0.15	0.01	0.23	0.33
MET. INFERMIERISTICA BASATA SULLE PROVE DI EFF. - INF. BASATA SULLE PROVE DI EFFICACIA	Campagna Sara	I Semestre	0	0.63	0.66	0.65	0.42	0.32	0.47	0.51	0.54	0.60	0.59
MET. INFERMIERISTICA BASATA SULLE PROVE DI EFF. - METODOLOGIA EPIDEMIOLOGICA	Versino Elisabetta	I Semestre	0	0.23	0.10	0.20	0.31	0.33	0.31	0.28	0.13	0.15	0.23
METODOLOGIA CLINICA E TERAPEUTICA - CHIRURGIA GENERALE	Andreone Dario	I Semestre	0	0.51	0.61	0.55	0.31	0.32	0.37	0.51	0.50	0.50	0.55
METODOLOGIA CLINICA E TERAPEUTICA - FARMACOLOGIA	Racca Silvia Anna	I Semestre	0	0.67	0.76	0.68	0.27	0.33	0.69	0.70	0.58	0.66	0.69
METODOLOGIA CLINICA E TERAPEUTICA - FARMACOLOGIA	Mognetti Barbara	I Semestre	0	0.89	0.91	0.91	0.51	0.47	0.73	0.85	0.85	0.92	0.87
METODOLOGIA CLINICA E TERAPEUTICA - METODOLOGIA INFERMIERISTICA CLINICA	Sanseverino Cinzia	I Semestre	0	0.54	0.49	0.54	0.40	0.50	0.42	0.54	0.41	0.42	0.46
METODOLOGIA CLINICA E TERAPEUTICA - METODOLOGIA INFERMIERISTICA CLINICA	Vola Letizia Maria	I Semestre	0	0.77	0.79	0.79	0.63	0.66	0.69	0.70	0.66	0.71	0.76
METODOLOGIA CLINICA E TERAPEUTICA - METODOLOGIA MEDICA CLINICA	Avagnina Paolo	I Semestre	0	0.64	0.67	0.55	0.39	0.54	0.59	0.57	0.50	0.58	0.59
METODOLOGIA CLINICA E TERAPEUTICA - METODOLOGIA MEDICA CLINICA	Avagnina Paolo	I Semestre	0	0.55	0.57	0.52	0.25	0.36	0.51	0.46	0.29	0.55	0.55
METODOLOGIA CLINICA E TERAPEUTICA - ORG. DELL'ASSISTENZA E DELLA PROFESSIONE II	Seppini Giuseppina	I Semestre	0	0.49	0.61	0.59	0.33	0.43	0.32	0.45	0.29	0.38	0.37
METODOLOGIA CLINICA E TERAPEUTICA - ORGANIZZAZIONE DELL'ASSISTENZA E DELLA PROF. II	Todisco Andrea	I Semestre	0	0.55	0.57	0.51	0.29	0.44	0.45	0.25	0.30	0.38	0.41
METODOLOGIA INFERM. BASATA SULLE PROVE DI EFFICACIA - INFORMATICA	De Feo Vito	I Semestre	0	0.77	0.45	0.86	0.50	0.45	0.73	0.75	0.70	0.76	0.67
METODOLOGIA INFERM.BASATA SULLE PROVE DI EFFICACIA - STATISTICA	De Feo Vito	I Semestre	0	0.58	0.08	0.65	0.27	0.13	0.56	0.58	0.59	0.51	0.51
METODOLOGIA INFERMIERISTICA BASATA SULLE PROVE DI EFFICACIA - INFERMIERISTICA BASATA SULLE PROVE DI	Abelli Gianfranco	I Semestre	0	0.51	0.59	0.48	0.35	0.20	0.23	0.41	0.30	0.39	0.41
METODOLOGIA INFERMIERISTICA BASATA SULLE PROVE DI EFFICACIA - INFORMATICA	Abelli Gianfranco	I Semestre	0	0.29	0.51	0.36	0.13	0.33	0.21	0.03	-0.02	0.05	0.03
METODOLOGIA INFERMIERISTICA BASATA SULLE PROVE DI EFFICACIA - STATISTICA	De Feo Vito	I Semestre	0	0.51	0.36	0.58	0.44	0.53	0.56	0.47	0.53	0.56	0.47
PROBLEMI DI SALUTE I - INF. CARDIOVASCOLARE E RESPIRATORIA	Vacchelli Roberta	I Semestre	0	0.39	0.68	0.56	0.08	0.36	0.45	0.48	0.48	0.49	0.50
PROBLEMI DI SALUTE I - INF. CARDIOVASCOLARE E RESPIRATORIA	Gonella Gabriele	I Semestre	0	0.88	0.87	0.85	0.74	0.71	0.81	0.86	0.86	0.85	0.87
PROBLEMI DI SALUTE I - MALATTIE DELL'APPARATO CARDIOVASCOLARE	Pozzi Roberto	I Semestre	0	0.74	0.78	0.81	0.61	0.68	0.80	0.83	0.82	0.84	0.84
PROBLEMI DI SALUTE I - MALATTIE DELL'APPARATO CARDIOVASCOLARE	Pozzi Roberto	I Semestre	0	0.74	0.76	0.79	0.67	0.73	0.77	0.82	0.81	0.81	0.81
PROBLEMI DI SALUTE I - MALATTIE DELL'APPARATO RESPIRATORIO	Albera Carlo	I Semestre	0	0.71	0.62	0.58	0.53	0.54	0.58	0.60	0.60	0.66	0.64
PROBLEMI DI SALUTE I - MALATTIE DELL'APPARATO RESPIRATORIO	Novello Silvia	I Semestre	0	0.56	0.74	0.64	0.42	0.41	0.58	0.73	0.45	0.66	0.63

PROBLEMI DI SALUTE IV (SPECIALISTIC) - NEFROLOGIA - CN	Piccoli Giorgina Barbara	Il Periodo	0	0.33	0.50	0.33	0.33	0.50	0.33	0.33	0.50	0.33	0.33
PROBLEMI DI SALUTE IV (SPECIALISTIC) - OTORINOLARINGOIATRIA (Cristina ONDOLO)		Il Periodo	0	0.33	1.00	0.33	0.33	0.33	0.33	0	0.33	0.33	0.33
PROBLEMI DI SALUTE IV (SPECIALISTIC) - OTORINOLARINGOIATRIA (Marco CASTELLI)		Il Periodo	0	-0.33	0.00	-0.33	-0.33	-0.33	-0.33	-0.33	-0.33	-0.33	-0.33
PROBLEMI DI SALUTE IV (SPECIALISTIC) - UROLOGIA (BORSA) - CN	Borsa Roberto	Il Periodo	0	0.17	0.17	0.17	0.00	0.00	0.17	-0.11	0.00	0.17	0.17
PROBLEMI DI SALUTE V - GENETICA MEDICA - CN	Giachino Daniela Francesca	Il Periodo	0	0.67	0.67	0.67	0.67	0.67	0.67	0.33	0.67	0.67	0.67
PROBLEMI DI SALUTE V - GENETICA MEDICA-CN	De Marchi Mario	Il Periodo	0	0.33	0.67	0.33	0.33	0.33	0.33	0.33	0.33	0.33	0.33
PROBLEMI DI SALUTE V - GINECOLOGIA E OSTETRICA	Trossarelli Gian Franco	Il Periodo	0	0.33	0.67	0.33	0.33	0.33	0.33	0.33	0.33	0.33	0.33
PROBLEMI DI SALUTE V - GINECOLOGIA E OSTETRICA - CN	Principe Ernesto	Il Periodo	0	0.67	0.33	0.33	1.00	0.67	0.67	1.00	0.67	0.67	0.67
PROBLEMI DI SALUTE V - INFERMIERISTICA GINECOLOGICA E OSTETRICA - CN	Ferrero Federica	Il Periodo	0	0.67	0.67	0.67	0.33	0.67	0.67	0.67	0.33	0.67	0.67
PROBLEMI DI SALUTE V - INFERMIERISTICA GINECOLOGICA E OSTETRICA - CN	Aimar Bruna Margherita	Il Periodo	0	0.67	0.67	0.67	0.33	0.33	0.67	0.33	0.67	0.67	0.67
PROBLEMI DI SALUTE V - INFERMIERISTICA PEDIATRICA - CN	Meinero Rosanna	Il Periodo	0	0.33	0.67	0.33	0.33	0.33	0.33	0.33	0.33	0.33	0.33
PROBLEMI DI SALUTE V - INFERMIERISTICA PEDIATRICA - CN	Passatore Luisa	Il Periodo	0	0.33	0.33	0.67	1.00	0.33	0.33	0.33	0.67	0.67	0.67
PROBLEMI DI SALUTE V - PEDIATRIA GENERALE E SPECIALISTICA - CN	Piga Antonio Giulio	Il Periodo	0	-0.50	-0.33	-0.67	-0.50	-0.67	-0.50	-0.56	-0.50	-0.50	-0.50
STORIA, DIRITTO E DEONTOLOGIA - DIRITTO AMMINISTRATIVO - CN	Bianco Maria Luisa	Il Periodo	0	0.33	0.67	0.33	0.33	0.33	0.33	0.33	0.33	0.33	0.33
STORIA, DIRITTO E DEONTOLOGIA - DIRITTO AMMINISTRATIVO - CN	Boschero Sergio	Il Periodo	0	0.00	0.00	0.33	0.33	0.33	0.00	0.00	0.00	0.00	0.33
STORIA, DIRITTO E DEONTOLOGIA - INFERMIERISTICA GENERALE II - CN	Colla Maria Teresa	Il Periodo	0	0.33	0.33	0.33	0.33	0.33	0.33	0.33	0.33	0.33	0.33
STORIA, DIRITTO E DEONTOLOGIA - INFERMIERISTICA GENERALE II - CN	Chiattonne Anna	Il Periodo	0	0.67	1.00	1.00	0.67	0.67	0.67	1.00	0.67	0.67	1.00
STORIA, DIRITTO E DEONTOLOGIA - MEDICINA LEGALE - CN	Meli Massimiliano	Il Periodo	0	1.00	1.00	1.00	1.00	0.67	1.00	1.00	1.00	0.67	1.00
STORIA, DIRITTO E DEONTOLOGIA - MEDICINA LEGALE - CN	Milanesio Antonio	Il Periodo	0	1.00	1.00	1.00	1.00	0.67	1.00	1.00	0.67	0.67	0.67
COM. ED EDUC. TERAPEUTICA - INF. RIABILITATIVA APPLICATA ALL'EDUC. TERAPEUTICA-CN	Gouchon Silvia Maria	Il Periodo	0	-0.22	0.33	0.44	0.33	0.33	0.33	-0.20	0.00	0.11	-0.11



Università degli Studi di Torino

Questionario sulla valutazione della didattica

Anno accademico: 2011/2012

DIPARTIMENTO DI SECONDA FACOLTA' DI MEDICINA E CHIRURGIA SAN LUIGI GONZAGA

Riepilogo delle valutazioni fornite dagli studenti

Rapporto statistico relativo al Corso di Studi

**INFERMIERISTICA (ABILITANTE ALLA PROFESSIONE SANITARIA DI INFERMIERE)
codice: 702**

N. di questionari compilati: 2151

PROFILO PERSONALE

LEGENDA

Questa sezione riporta le indicazioni riguardanti le "caratteristiche personali" ed il "profilo universitario" degli studenti, fornendo dei dati che permettano al docente di inquadrare la tipologia di classe a cui ha impartito le lezioni.

Per tutte le domande viene fornita una frequenza percentuale di studenti che hanno scelto ciascuna possibile modalità di risposta.

Le percentuali sono relative a tutti i questionari compilati e sommando quindi a 100 solo considerando anche la percentuale dei non rispondenti (alla voce 'N.R.').

Per le domande inerenti il voto di maturità e il numero crediti CFU già conseguito all'atto della rilevazione, viene calcolato anche il valore medio dell'insegnamento, al fine di una più facile lettura del dato.

DISTRIBUZIONE PERCENTUALE DELLE RISPOSTE		
	Maschio	Femmina
Sesso	32	138

DISTRIBUZIONE PERCENTUALE DELLE RISPOSTE														
	1963	1966	1971	1972	1974	1975	1976	1977	1978	1979	1980	1982	1983	1984
Anno di Nascita	0.59%	0.59%	0.59%	0.59%	0.59%	0.59%	0.59%	0.59%	0.59%	0.59%	1.18%	2.35%	2.35%	1.76%

	1985	1986	1987	1988	1989	1990	1991	1992	N.R.
Anno di Nascita	1.76%	1.18%	4.71%	3.53%	3.53%	9.41%	28.24%	34.12%	0.00%

DISTRIBUZIONE PERCENTUALE DELLE RISPOSTE					
Tipo di maturità	Classica	3.53%		Scientifica	23.53%
	Linguistica	5.29%		Artistica	2.94%
	Tecnica Industriale	6.47%		Tecnica Commerciale	10.00%
	Tecnica per Geometri	2.94%		Magistrale	28.24%
	Altro	7.65%		N.R.	9.41%

DISTRIBUZIONE PERCENTUALE DELLE RISPOSTE											MEDIA INSEGNAMENTI
	60-64	65-69	70-74	75-79	80-84	85-89	90-94	95-99	100	N.R.	
Voto di maturità (in centesimi)	10.59%	11.76%	12.35%	14.71%	15.29%	4.12%	7.06%	5.29%	6.47%	10.59%	77,92

DISTRIBUZIONE PERCENTUALE DELLE RISPOSTE				
	2010	2011	2012	N.R.
Anno di immatricolazione all'universita'	1.76%	4.71%	93.53%	0.00%

DISTRIBUZIONE PERCENTUALE DELLE RISPOSTE					
	Nessun lavoro	Lavoro saltuario	Lavoro part-time	Lavoro a tempo pieno	N.R.
Condizione lavorativa	71.76%	12.35%	3.53%	1.18%	11.18%

DISTRIBUZIONE PERCENTUALE DELLE RISPOSTE					
	Torino	Provincia di Torino	Piemonte	Altro	N.R.
Domicilio	9.41%	30.59%	37.65%	10.00%	12.35%

VITA UNIVERSITARIA

DISTRIBUZIONE PERCENTUALE DELLE RISPOSTE													
	0-15	16-30	31-45	46-60	61-75	76-90	91-105	106-120	121-180	181-240	241-300	>300	N.R.
Numero crediti (CFU, nuovo ordinamento)	42.35%	26.47%	3.53%	0.00%	0.00%	0.00%	0.00%	0.00%	0.00%	0.00%	0.00%	0.00%	27.65%

DISTRIBUZIONE PERCENTUALE DELLE RISPOSTE					
	Meno di 25%	Da 25% a 50%	Da 50% a 75%	Più di 75%	N.R.
Lezioni frequentate		0.59%	1.76%	95.88%	1.76%

DISTRIBUZIONE PERCENTUALE DELLE RISPOSTE				
	Mai	Sporadicamente	Più volte	N.R.
Utilizzo ricevimento studenti				100.00%

GIUDIZIO DEGLI STUDENTI

LEGENDA

Questa sezione riporta le indicazioni riguardanti i giudizi di effettiva valutazione espressi dai rispondenti sui diversi aspetti dell'attività didattica, e rappresenta quindi il nucleo fondamentale della scheda. Il raggruppamento logico dei quesiti in cinque sezioni è lo stesso utilizzato nel questionario sottoposto agli studenti.





Per tutte le domande di questa sezione lo studente ha scelto una risposta fra quattro alternative:

- Valutazione di "netta insoddisfazione" (DECISAMENTE NO)
- Valutazione di "moderata insoddisfazione" (PIU' NO CHE SI')
- Valutazione di "moderata soddisfazione" (PIU' SI' CHE NO)
- Valutazione di "completa soddisfazione" (DECISAMENTE SI')







Oltre alla frequenza percentuali ottenute su ciascuna alternativa viene riportato visivamente un "indice di soddisfazione" (alla voce omonima) che può oscillare da un minimo di -1 (tutti gli studenti rispondenti hanno fornito valutazione di netta insoddisfazione) ad un massimo di +1 (tutti gli studenti rispondenti hanno fornito una valutazione di netta soddisfazione).

Il valore centrale, che rispecchia una situazione di esatto bilanciamento tra giudizi negativi e positivi è 0. valori superiori a 0 indicano una prevalenza di giudizi positivi, mentre valori inferiori a 0 indicano una prevalenza di giudizi negativi.


ORGANIZZAZIONE DI QUESTO INSEGNAMENTO

DOMANDE	Indice di soddisfazione		DISTRIBUZIONE PERCENTUALE DELLE RISPOSTE				
			Decisamente NO	Più NO che Si'	Più Si' che NO	Decisamente SI'	N.R.
Rispetto alle prime lezioni di questo modulo		0	0.00%	0.00%	0.00%	0.00%	
Modalità d'esame		0.51	6.48%	10.70%	29.11%	49.72%	3.99%
Orari		0.72	1.55%	4.13%	27.32%	63.66%	3.33%
Reperibilità docente		0.61	2.49%	6.90%	28.54%	46.20%	15.87%

DOCENZA

DOMANDE	Indice di soddisfazione		DISTRIBUZIONE PERCENTUALE DELLE RISPOSTE				
			Decisamente NO	Più NO che Si'	Più Si' che NO	Decisamente SI'	N.R.
Carico studio		0.46	6.10%	12.35%	33.80%	42.86%	4.88%
Conoscenze preliminari		0.25	11.13%	19.44%	34.41%	29.86%	5.16%
Materiale didattico		0.47	6.67%	10.89%	33.99%	44.65%	3.80%
Didattica attività integrative		0.50	2.11%	3.80%	15.83%	17.61%	60.64%
Stimolo interesse		0.36	7.05%	16.96%	36.87%	34.85%	4.27%
Chiarezza espositiva		0.48	5.40%	12.35%	33.72%	44.01%	4.51%

INTERESSE

DOMANDE	Indice di soddisfazione		DISTRIBUZIONE PERCENTUALE DELLE RISPOSTE				
			Decisamente NO	Più NO che Si'	Più Si' che NO	Decisamente SI'	N.R.
Contenuti evidenziati		0.48	4.98%	12.07%	36.03%	42.79%	4.13%

SUGGERIMENTI:

- 1 - Alleggerire il carico didattico complessivo
- 2 - Aumentare l'attività di supporto
- 3 - Fornire più conoscenze di base
- 4 - Eliminare dal programma argomenti già trattati in altri insegnamenti
- 5 - Migliorare il coordinamento con altri insegnamenti
- 6 - Migliorare la qualità del materiale didattico
- 7 - Fornire in anticipo il materiale didattico
- 8 - Inserire prove d'esame intermedie
- 9 - Attivare insegnamenti serali

DISTRIBUZIONE PERCENTUALE DELLE RISPOSTE									
1	2	3	4	5	6	7	8	9	
Suggerimenti studenti									

ORGANIZZAZIONE DI QUESTO INSEGNAMENTO

1 - Le conoscenze preliminari possedute sono risultate sufficienti per la comprensione degli argomenti previsti nel programma d'esame?

2 - Il carico di studio dell'insegnamento è proporzionato ai crediti assegnati?

3 - Il materiale didattico (indicato e disponibile) è adeguato per lo studio della materia?

4 - Le modalità d'esame sono state definite in modo chiaro?

DOCENZA

5 - Gli orari di svolgimento di lezioni, esercitazioni e altre eventuali attività didattiche sono rispettati?

6 - Il docente stimola / motiva l'interesse verso la disciplina?

7 - Il docente espone gli argomenti in modo chiaro?

8 - Le attività didattiche integrative (esercitazioni, tutorati, laboratori, etc...) sono utili all'apprendimento della materia?

9 - L'insegnamento è stato svolto in maniera coerente con quanto dichiarato sul sito Web del corso di studio?

10 - Il docente è reperibile per chiarimenti e spiegazioni?

INTERESSE

11 - E' interessato/a agli argomenti trattati nell'insegnamento?

Insegnamenti	Docenti	Periodo	1	2	3	4	5	6	7	8	9	10	11
FUNZIONAMENTO DEL CORPO UMANO - DIAGNOSTICA PER IMMAGINI E RADIOPROTEZIONE	Balderi Alberto	I Periodo	0	0.81	0.89	0.84	0.83	0.57	0.75	0.72	0.69	0.81	0.86
STRUTTURA E MORFOLOGIA DEL CORPO UMANO - ISTOLOGIA	Corso Simona	I Periodo	0	0.74	0.86	0.85	0.76	0.43	0.86	0.62	0.84	0.84	0.91
FUNZIONAMENTO DEL CORPO UMANO - FISICA APPLICATA	Solano Ada Maria	I Periodo	0	0.63	0.75	0.61	0.36	0.16	0.36	0.27	0.19	0.28	0.41
FUNZIONAMENTO DEL CORPO UMANO - FISICA APPLICATA	Chauvie Stephane	I Periodo	0	0.32	0.81	0.45	0.48	0.13	0.29	0.24	0.44	0.26	0.23
FUNZIONAMENTO DEL CORPO UMANO - FISILOGIA	Pagliari Pasquale	I Periodo	0	0.24	0.65	0.24	0.31	-0.11	0.22	0.48	-0.06	-0.04	0.28
FUNZIONAMENTO DEL CORPO UMANO - FISILOGIA	Penna Claudia	I Periodo	0	0.58	0.82	0.64	0.20	-0.05	0.48	0.64	0.53	0.72	0.63
INFERMIERISTICA BASATA SULLE PROVE DI EFFICACIA - METODOLOGIA DELLA RICERCA E RICERCA EPIDEMIOLOGICA	De Biasio Antonio	I Periodo	0	0.14	0.84	0.75	-0.29	-0.04	0.19	0.07	0.13	0.39	0.32
INFERMIERISTICA BASATA SULLE PROVE DI EFFICACIA - METODOLOGIA DELLA RICERCA E RICERCA EPIDEMIOLOGICA	De Biasio Antonio	I Periodo	0	0.67	0.83	0.68	0.36	0.45	0.51	0.57	0.68	0.77	0.62
INFERMIERISTICA BASATA SULLE PROVE DI EFFICACIA - METODOLOGIA EPIDEMIOLOGICA	Vigna-Taglianti Federica	I Periodo	0	0.48	0.78	0.60	0.41	0.11	0.52	0.55	0.19	0.51	0.48
INFERMIERISTICA BASATA SULLE PROVE DI EFFICACIA - METODOLOGIA EPIDEMIOLOGICA	Vigna-Taglianti Federica	I Periodo	0	0.65	0.85	0.73	0.52	0.10	0.50	0.67	0.46	0.63	0.56
INFERMIERISTICA BASATA SULLE PROVE DI EFFICACIA - STATISTICA	Migliaretti Giuseppe	I Periodo	0	-0.34	0.22	-0.25	-0.20	-0.37	-0.29	-0.21	-0.44	-0.26	-0.26
INFERMIERISTICA BASATA SULLE PROVE DI EFFICACIA - STATISTICA	Migliaretti Giuseppe	I Periodo	0	-0.33	0.17	-0.26	-0.10	-0.24	-0.18	-0.18	-0.43	-0.29	-0.27
INFERMIERISTICA GENERALE - INFERMIERISTICA GENERALE	Lombardo Sarina	I Periodo	0	0.82	0.84	0.80	0.75	0.35	0.87	0.68	0.74	0.84	0.83
INFERMIERISTICA GENERALE - INFERMIERISTICA GENERALE	Tallone Ivana	I Periodo	0	0.98	0.98	0.89	0.95	0.83	0.88	0.91	0.85	0.93	0.98
INFERMIERISTICA GENERALE - PSICOLOGIA DELLE RELAZIONI INTERPERSONALI	Briatore Paolo	I Periodo	0	1.00	1.00	0.97	1.00	0.88	0.97	0.90	0.95	0.95	0.98
INFERMIERISTICA GENERALE - PSICOLOGIA DELLE RELAZIONI INTERPERSONALI	Porzio Giuliana	I Periodo	0	0.44	0.68	0.46	0.13	0.14	0.25	0.33	-0.12	-0.18	-0.07
INFERMIERISTICA GENERALE - SOCIOLOGIA DELLA SALUTE	Fava Franco	I Periodo	0	0.60	0.60	0.56	0.56	0.35	0.43	0.44	0.41	0.57	0.57
INFERMIERISTICA GENERALE - SOCIOLOGIA DELLA SALUTE	Beccaria Franca	I Periodo	0	0.84	0.87	0.91	0.92	0.76	0.87	0.71	0.79	0.82	0.87
STRUTTURA E MORFOLOGIA DEL CORPO UMANO - ANATOMIA	Geuna Stefano	I Periodo	0	0.78	0.80	0.70	0.82	0.47	0.82	0.64	0.80	0.82	0.76
STRUTTURA E MORFOLOGIA DEL CORPO UMANO - ANATOMIA	Geuna Stefano	I Periodo	0	0.76	0.81	0.68	0.58	0.36	0.69	0.61	0.59	0.69	0.68
STRUTTURA E MORFOLOGIA DEL CORPO UMANO - BIOCHIMICA	Primo Luca	I Periodo	0	0.71	0.71	0.48	0.53	0.21	0.56	0.24	0.21	0.19	0.29
STRUTTURA E MORFOLOGIA DEL CORPO UMANO - BIOCHIMICA	Primo Luca	I Periodo	0	0.68	0.77	0.61	0.46	0.25	0.60	0.40	0.33	0.42	0.48
STRUTTURA E MORFOLOGIA DEL CORPO UMANO - BIOLOGIA	Bracco Enrico	I Periodo	0	0.86	0.92	0.91	0.78	0.53	0.56	0.78	0.76	0.73	0.75

STRUTTURA E MORFOLOGIA DEL CORPO UMANO - BIOLOGIA	Bracco Enrico	I Periodo	0	0.84	0.86	0.86	0.75	0.57	0.84	0.80	0.87	0.84	0.87
STRUTTURA E MORFOLOGIA DEL CORPO UMANO - ISTOLOGIA	Corso Simona	I Periodo	0	0.81	0.90	0.85	0.76	0.54	0.76	0.73	0.77	0.85	0.86
FUNZIONAMENTO DEL CORPO UMANO - DIAGNOSTICA PER IMMAGINI E RADIOPROTEZIONE	Podio Valerio	I Periodo	0	-0.29	0.53	0.13	0.05	-0.35	-0.37	-0.19	-0.10	-0.13	-0.18
FUNZIONAMENTO DEL CORPO UMANO - DIAGNOSTICA PER IMMAGINI E RADIOPROTEZIONE (Can. A)	Ajeltri Andrea	I Semestre	0	0.17	0.52	0.41	0.47	0.17	0.33	0.62	0.19	0.43	0.31
FUNZIONAMENTO DEL CORPO UMANO - FISILOGIA	Mancardi Daniele	I Semestre	0	0.68	0.68	0.62	0.46	-0.05	0.19	0.42	0.45	0.36	0.48
FUNZIONAMENTO DEL CORPO UMANO - FISICA APPLICATA (Can. B)	Solano Ada Maria	I Semestre	0	0.49	0.82	0.53	0.08	0.00	0.20	0.26	-0.22	0.09	0.24
FUNZIONAMENTO DEL CORPO UMANO - FISICA APPLICATA (Can. A)	Solano Ada Maria	I Semestre	0	0.87	0.89	0.74	0.35	0.18	0.61	0.81	0.18	0.38	0.57
FUNZIONAMENTO DEL CORPO UMANO - FISILOGIA	Pagliaro Pasquale	I Semestre	0	0.67	0.17	0.50	0.83	0.50	-0.17	0.33	0.00	0.00	0.00
FUNZIONAMENTO DEL CORPO UMANO - FISILOGIA	Pecchio Francesco	I Semestre	0	0.22	-0.55	0.27	0.44	0.11	0.25	0.14	0.28	0.47	0.36
INFERMIERISTICA BASATA SULLE PROVE DI EFFICACIA - METODOLOGIA DELLA RICERCA E RICERCA EPIDEMIOLOGICA	Camillo Carla	I Semestre	0	0.53	0.85	0.76	0.61	0.16	0.59	0.58	0.40	0.59	0.58
INFERMIERISTICA BASATA SULLE PROVE DI EFFICACIA - METODOLOGIA DELLA RICERCA E RICERCA EPIDEMIOLOGICA	Camillo Carla	I Semestre	0	-0.15	0.66	0.39	0.26	-0.06	-0.10	0.03	0.06	0.24	0.24
INFERMIERISTICA BASATA SULLE PROVE DI EFFICACIA - METODOLOGIA EPIDEMIOLOGICA (Can. B)	Versino Elisabetta	I Semestre	0	0.35	0.42	0.46	0.36	-0.06	0.20	0.39	0.24	0.40	0.44
INFERMIERISTICA BASATA SULLE PROVE DI EFFICACIA - METODOLOGIA EPIDEMIOLOGICA (Can. A)	Versino Elisabetta	I Semestre	0	0.75	0.84	0.93	0.68	0.26	0.60	0.63	0.50	0.60	0.64
INFERMIERISTICA BASATA SULLE PROVE DI EFFICACIA - STATISTICA (Can. B)	Migliaretti Giuseppe	I Semestre	0	0.06	0.47	0.20	0.28	-0.02	0.17	0.33	-0.02	0.14	0.17
INFERMIERISTICA BASATA SULLE PROVE DI EFFICACIA - STATISTICA (Can. A)	Migliaretti Giuseppe	I Semestre	0	0.21	0.56	0.65	0.49	0.09	0.23	0.38	0.09	0.17	0.21
INFERMIERISTICA GENERALE - INFERMIERISTICA GENERALE (Can. A)	Menarello Ginetto	I Semestre	0	0.45	0.86	0.70	0.26	0.22	0.43	0.49	0.46	0.53	0.38
INFERMIERISTICA GENERALE - PSICOLOGIA DELLE RELAZIONI INTERPERSONALI (Can. B)	Zurletti Stefania	I Semestre	0	0.70	0.83	0.81	0.62	0.54	0.76	0.67	0.72	0.81	0.78
INFERMIERISTICA GENERALE - PSICOLOGIA DELLE RELAZIONI INTERPERSONALI (Can. A)	Monaci Paola	I Semestre	0	0.58	0.81	0.63	0.60	0.44	0.57	0.57	0.47	0.65	0.55
INFERMIERISTICA GENERALE - SOCIOLOGIA DELLA SALUTE (Can. B)	Perotto Norma	I Semestre	0	0.67	0.79	0.71	0.81	0.56	0.68	0.67	0.59	0.72	0.72
INFERMIERISTICA GENERALE - SOCIOLOGIA DELLA SALUTE (Can. A)	Perotto Norma	I Semestre	0	0.68	0.36	0.68	0.72	0.53	0.61	0.79	0.50	0.67	0.58
INFORMATICA	Marzuoli Marina	I Semestre	0	0.27	0.73	0.58	0.46	0.65	0.51	0.23	-0.13	0.25	0.15
INFORMATICA	Marzuoli Marina	I Semestre	0	0.19	0.60	0.58	0.47	0.56	0.48	-0.02	-0.31	0.19	0.19
STRUTTURA E MORFOLOGIA DEL CORPO UMANO - ANATOMIA	Geuna Stefano	I Semestre	0	0.78	0.87	0.76	0.81	0.45	0.78	0.47	0.69	0.79	0.71
STRUTTURA E MORFOLOGIA DEL CORPO UMANO - ANATOMIA	Geuna Stefano	I Semestre	0	0.67	0.79	0.47	0.50	0.16	0.76	0.63	0.38	0.68	0.62
STRUTTURA E MORFOLOGIA DEL CORPO UMANO - BIOCHIMICA	Primo Luca	I Semestre	0	0.71	0.82	0.70	0.64	0.38	0.67	0.63	0.42	0.60	0.69
STRUTTURA E MORFOLOGIA DEL CORPO UMANO - BIOCHIMICA	Primo Luca	I Semestre	0	0.64	0.80	0.72	0.65	0.46	0.72	0.70	0.49	0.70	0.67
STRUTTURA E MORFOLOGIA DEL CORPO UMANO - BIOLOGIA	Ceccarelli Adriano	I Semestre	0	0.58	0.76	0.69	0.38	0.10	0.48	0.49	0.29	0.25	0.38
STRUTTURA E MORFOLOGIA DEL CORPO UMANO - BIOLOGIA	Ceccarelli Adriano	I Semestre	0	0.71	0.79	0.79	0.36	0.19	0.52	0.44	0.48	0.41	0.48
STRUTTURA E MORFOLOGIA DEL CORPO UMANO - ISTOLOGIA	Giordano Silvia	I Semestre	0	0.51	0.60	0.52	0.31	0.16	0.56	0.44	0.10	0.41	0.46
STRUTTURA E MORFOLOGIA DEL CORPO UMANO - ISTOLOGIA	Giordano Silvia	I Semestre	0	0.42	0.67	0.62	0.33	0.21	0.57	0.39	0.33	0.56	0.42
INFERMIERISTICA GENERALE (Can. B)	Simionato Laura	I Semestre	0	0.63	0.84	0.82	0.72	0.38	0.80	0.67	0.80	0.82	0.79
FUNZIONAMENTO DEL CORPO UMANO - DIAGNOSTICA PER IMMAGINI E RADIOPROTEZIONE (Can. B)	Cardinale Luciano	I Semestre	0	0.48	0.73	0.69	0.53	0.23	0.55	0.50	0.31	0.57	0.59
INFERMIERISTICA CLINICA GENERALE - FARMACOLOGIA	Berta Giovanni Nicolao	II Periodo	0	0.50	0.80	0.52	0.53	0.10	0.18	1.00	0.61	0.73	0.53
INFERMIERISTICA CLINICA GENERALE - INFERMIERISTICA CLINICA I	Ligato Antonella	II Periodo	0	0.48	0.87	0.76	0.43	0.29	0.64	0.71	0.43	0.71	0.57
INFERMIERISTICA CLINICA GENERALE - INFERMIERISTICA CLINICA I	Calandri Giovanna	II Periodo	0	1.00	1.00	1.00	1.00	1.00	1.00	1.00	1.00	1.00	1.00
INFERMIERISTICA CLINICA GENERALE - INFERMIERISTICA CLINICA II	Dogliotti Daniele	II Periodo	0	1.00	1.00	1.00	0.67	0.67	1.00	1.00	0.67	1.00	1.00
INFERMIERISTICA CLINICA GENERALE - INFERMIERISTICA CLINICA II	Galliaso Monica	II Periodo	0	0.19	0.76	0.59	0.24	0.24	0.38	0.48	-0.10	0.05	-0.14

INFORMATICA	Tosco Marco	II Periodo	0	0.14	0.45	0.00	0.04	0.22	0.10	0.39	-0.22	0.02	0.14
PATOLOGIA E DIAGNOSTICA DI LABORATORIO - PATOLOGIA E FISIOPATOLOGIA GENERALE	Leonarduzzi Gabriella Marisa	II Periodo	0	0.56	0.79	0.67	0.17	0.38	0.58	0.87	0.54	0.63	0.46
LABORATORIO	De Cillis Ermenegilda	II Periodo	0	0.64	0.74	0.61	0.85	0.54	0.69	0.49	0.33	0.17	0.33
LABORATORIO	Cotella Maria Teresa	II Periodo	0	1.00	1.00	1.00	1.00	0.67	1.00	1.00	1.00	1.00	1.00
PATOLOGIA E DIAGNOSTICA DI LABORATORIO - IMMUNOLOGIA	Cavallo Federica	II Periodo	0	0.63	0.83	0.74	0.50	0.46	0.46	1.00	0.46	0.67	0.60
PATOLOGIA E DIAGNOSTICA DI LABORATORIO - MICROBIOLOGIA E MICROBIOLOGIA CLINICA	Zucca Mario	II Periodo	0	0.42	0.82	0.33	0.02	0.10	0.11	0.83	0.24	0.29	0.16
PATOLOGIA E DIAGNOSTICA DI LABORATORIO - PATOLOGIA CLINICA E MEDICINA TRASFUSIONALE	Menegatti Elisa	II Periodo	0	0.51	0.73	0.82	0.42	0.33	0.43	1.00	0.47	0.51	0.42
INGLESE I	Britsch Kenneth Adolf	II Periodo	0	0.96	0.87	0.69	0.82	0.82	0.82	0.78	0.64	0.69	0.87