



Università degli Studi di Torino

Questionario sulla valutazione della didattica

Anno accademico: 2012/2013

DIPARTIMENTO DI SECONDA FACOLTA' DI MEDICINA E CHIRURGIA SAN LUIGI GONZAGA

Riepilogo delle valutazioni fornite dagli studenti

Rapporto statistico relativo al Corso di Studi

**INFERMIERISTICA (ABILITANTE ALLA PROFESSIONE SANITARIA DI INFERMIERE)
codice: 302**

N. di questionari compilati: 1539

PROFILO PERSONALE

LEGENDA

Questa sezione riporta le indicazioni riguardanti le "caratteristiche personali" ed il "profilo universitario" degli studenti, fornendo dei dati che permettano al docente di inquadrare la tipologia di classe a cui ha impartito le lezioni.

Per tutte le domande viene fornita una frequenza percentuale di studenti che hanno scelto ciascuna possibile modalità di risposta.

Le percentuali sono relative a tutti i questionari compilati e sommando quindi a 100 solo considerando anche la percentuale dei non rispondenti (alla voce 'N.R.').

Per le domande inerenti il voto di maturità e il numero crediti CFU già conseguito all'atto della rilevazione, viene calcolato anche il valore medio dell'insegnamento, al fine di una più facile lettura del dato.

| DISTRIBUZIONE PERCENTUALE DELLE RISPOSTE | | |
|--|---------|---------|
| | Maschio | Femmina |
| Sesso | 30 | 81 |

| DISTRIBUZIONE PERCENTUALE DELLE RISPOSTE | | | | | | | | | | | | | | |
|--|-------|-------|-------|-------|-------|-------|-------|-------|-------|-------|-------|-------|-------|-------|
| | 1965 | 1966 | 1971 | 1972 | 1974 | 1975 | 1978 | 1979 | 1980 | 1981 | 1983 | 1984 | 1985 | 1986 |
| Anno di Nascita | 0.90% | 0.90% | 1.80% | 1.80% | 2.70% | 0.90% | 0.90% | 0.90% | 0.90% | 0.90% | 2.70% | 6.31% | 2.70% | 0.90% |

| | 1987 | 1988 | 1989 | 1990 | 1991 | N.R. |
|------------------------|-------|-------|--------|--------|--------|-------|
| Anno di Nascita | 4.50% | 4.50% | 10.81% | 20.72% | 34.23% | 0.00% |

| DISTRIBUZIONE PERCENTUALE DELLE RISPOSTE | | | | |
|--|----------------------|-------|---------------------|--------|
| Tipo di maturità | Classica | 7.21% | Scientifica | 37.84% |
| | Linguistica | 0.90% | Artistica | 1.80% |
| | Tecnica Industriale | 6.31% | Tecnica Commerciale | 18.92% |
| | Tecnica per Geometri | 2.70% | Magistrale | 11.71% |
| | Altro | 7.21% | N.R. | 5.41% |

| DISTRIBUZIONE PERCENTUALE DELLE RISPOSTE | | | | | | | | | | | MEDIA INSEGNAMENTI |
|--|--------|--------|--------|-------|--------|-------|-------|-------|-------|-------|--------------------|
| 60-64 | 65-69 | 70-74 | 75-79 | 80-84 | 85-89 | 90-94 | 95-99 | 100 | N.R. | | |
| | 17.12% | 14.41% | 18.02% | 7.21% | 10.81% | 9.01% | 4.50% | 3.60% | 5.41% | 8.11% | 75,5 |
| Voto di maturità (in centesimi) | | | | | | | | | | | |

| DISTRIBUZIONE PERCENTUALE DELLE RISPOSTE | | | | | |
|---|-------|-------|--------|--------|-------|
| | 2005 | 2006 | 2010 | 2011 | N.R. |
| Anno di immatricolazione all'universita' | 0.90% | 0.90% | 11.71% | 86.49% | 0.00% |

| DISTRIBUZIONE PERCENTUALE DELLE RISPOSTE | | | | | |
|--|---------------|------------------|------------------|----------------------|-------|
| | Nessun lavoro | Lavoro saltuario | Lavoro part-time | Lavoro a tempo pieno | N.R. |
| Condizione lavorativa | 72.07% | 13.51% | 4.50% | 2.70% | 7.21% |

| DISTRIBUZIONE PERCENTUALE DELLE RISPOSTE | | | | | |
|--|--------|---------------------|----------|-------|-------|
| | Torino | Provincia di Torino | Piemonte | Altro | N.R. |
| Domicilio | 18.92% | 40.54% | 24.32% | 9.01% | 7.21% |

VITA UNIVERSITARIA

| DISTRIBUZIONE PERCENTUALE DELLE RISPOSTE | | | | | | | | | | | | | |
|--|-------|-------|-------|-------|-------|-------|--------|---------|---------|---------|---------|-------|--------|
| | 0-15 | 16-30 | 31-45 | 46-60 | 61-75 | 76-90 | 91-105 | 106-120 | 121-180 | 181-240 | 241-300 | >300 | N.R. |
| Numero crediti (CFU, nuovo ordinamento) | 6.31% | 1.80% | 0.00% | 4.50% | 7.21% | 3.60% | 2.70% | 9.91% | 18.92% | 0.00% | 0.00% | 0.00% | 45.05% |

| DISTRIBUZIONE PERCENTUALE DELLE RISPOSTE | | | | | |
|--|-------------|--------------|--------------|------------|-------|
| | Meno di 25% | Da 25% a 50% | Da 50% a 75% | Più di 75% | N.R. |
| Lezioni frequentate | | | 2.70% | 94.59% | 2.70% |

| DISTRIBUZIONE PERCENTUALE DELLE RISPOSTE | | | | |
|--|-----|----------------|-----------|---------|
| | Mai | Sporadicamente | Più volte | N.R. |
| Utilizzo ricevimento studenti | | | | 100.00% |

GIUDIZIO DEGLI STUDENTI

LEGENDA

Questa sezione riporta le indicazioni riguardanti i giudizi di effettiva valutazione espressi dai rispondenti sui diversi aspetti dell'attività didattica, e rappresenta quindi il nucleo fondamentale della scheda. Il raggruppamento logico dei quesiti in cinque sezioni è lo stesso utilizzato nel questionario sottoposto agli studenti.





Per tutte le domande di questa sezione lo studente ha scelto una risposta fra quattro alternative:

- Valutazione di "netta insoddisfazione" (DECISAMENTE NO)
- Valutazione di "moderata insoddisfazione" (PIU' NO CHE SI')
- Valutazione di "moderata soddisfazione" (PIU' SI' CHE NO)
- Valutazione di "completa soddisfazione" (DECISAMENTE SI')







Oltre alla frequenza percentuali ottenute su ciascuna alternativa viene riportato visivamente un "indice di soddisfazione" (alla voce omonima) che può oscillare da un minimo di -1 (tutti gli studenti rispondenti hanno fornito valutazione di netta insoddisfazione) ad un massimo di +1 (tutti gli studenti rispondenti hanno fornito una valutazione di netta soddisfazione).

Il valore centrale, che rispecchia una situazione di esatto bilanciamento tra giudizi negativi e positivi è 0. valori superiori a 0 indicano una prevalenza di giudizi positivi, mentre valori inferiori a 0 indicano una prevalenza di giudizi negativi.


ORGANIZZAZIONE DI QUESTO INSEGNAMENTO

| DOMANDE | Indice di soddisfazione | | DISTRIBUZIONE PERCENTUALE DELLE RISPOSTE | | | | N.R. |
|--|---|------|--|----------------|----------------|-----------------|--------|
| | | | Decisamente NO | Più NO che Si' | Più Si' che NO | Decisamente SI' | |
| Rispetto alle prime lezioni di questo modulo |  | 0 | 0.00% | 0.00% | 0.00% | 0.00% | |
| Modalità d'esame |  | 0.61 | 2.76% | 4.21% | 38.46% | 48.52% | 6.05% |
| Orari |  | 0.61 | 2.17% | 4.47% | 40.24% | 47.93% | 5.19% |
| Reperibilità docente |  | 0.60 | 2.24% | 3.94% | 38.72% | 43.92% | 11.18% |

DOCENZA

| DOMANDE | Indice di soddisfazione | | DISTRIBUZIONE PERCENTUALE DELLE RISPOSTE | | | | N.R. |
|--------------------------------|---|------|--|----------------|----------------|-----------------|--------|
| | | | Decisamente NO | Più NO che Si' | Più Si' che NO | Decisamente SI' | |
| Carico studio |  | 0.48 | 4.34% | 9.27% | 42.41% | 39.38% | 4.60% |
| Conoscenze preliminari |  | 0.50 | 2.83% | 8.68% | 45.04% | 38.72% | 4.73% |
| Materiale didattico |  | 0.53 | 3.68% | 7.36% | 41.62% | 42.41% | 4.93% |
| Didattica attività integrative |  | 0.52 | 3.81% | 4.67% | 28.34% | 31.23% | 31.95% |
| Stimolo interesse |  | 0.53 | 4.14% | 8.55% | 37.21% | 44.84% | 5.26% |
| Chiarezza espositiva |  | 0.56 | 3.55% | 6.31% | 39.97% | 45.30% | 4.87% |

INTERESSE

| DOMANDE | Indice di soddisfazione | | DISTRIBUZIONE PERCENTUALE DELLE RISPOSTE | | | | N.R. |
|-----------------------|---|------|--|----------------|----------------|-----------------|-------|
| | | | Decisamente NO | Più NO che Si' | Più Si' che NO | Decisamente SI' | |
| Contenuti evidenziati |  | 0.56 | 3.09% | 6.31% | 40.57% | 44.51% | 5.52% |

SUGGERIMENTI:

- 1 - Alleggerire il carico didattico complessivo
- 2 - Aumentare l'attività di supporto
- 3 - Fornire più conoscenze di base
- 4 - Eliminare dal programma argomenti già trattati in altri insegnamenti
- 5 - Migliorare il coordinamento con altri insegnamenti
- 6 - Migliorare la qualità del materiale didattico
- 7 - Fornire in anticipo il materiale didattico
- 8 - Inserire prove d'esame intermedie
- 9 - Attivare insegnamenti serali

| DISTRIBUZIONE PERCENTUALE DELLE RISPOSTE | | | | | | | | | |
|--|---|---|---|---|---|---|---|---|--|
| 1 | 2 | 3 | 4 | 5 | 6 | 7 | 8 | 9 | |
| | | | | | | | | | |
| Suggerimenti studenti | | | | | | | | | |

ORGANIZZAZIONE DI QUESTO INSEGNAMENTO

1 - Le conoscenze preliminari possedute sono risultate sufficienti per la comprensione degli argomenti previsti nel programma d'esame?

2 - Il carico di studio dell'insegnamento è proporzionato ai crediti assegnati?

3 - Il materiale didattico (indicato e disponibile) è adeguato per lo studio della materia?

4 - Le modalità d'esame sono state definite in modo chiaro?

DOCENZA

5 - Gli orari di svolgimento di lezioni, esercitazioni e altre eventuali attività didattiche sono rispettati?

6 - Il docente stimola / motiva l'interesse verso la disciplina?

7 - Il docente espone gli argomenti in modo chiaro?

8 - Le attività didattiche integrative (esercitazioni, tutorati, laboratori, etc...) sono utili all'apprendimento della materia?

9 - L'insegnamento è stato svolto in maniera coerente con quanto dichiarato sul sito Web del corso di studio?

10 - Il docente è reperibile per chiarimenti e spiegazioni?

INTERESSE

11 - E' interessato/a agli argomenti trattati nell'insegnamento?

| Insegnamenti | Docenti | Periodo | 1 | 2 | 3 | 4 | 5 | 6 | 7 | 8 | 9 | 10 | 11 |
|---|------------------------|------------|---|------|------|------|-------|-------|------|-------|-------|-------|------|
| SALUTE MENTALE - IGIENE MENTALE, PSICH. SOCIALE E RIABILITAZIONE | Caporale Daniela | I Semestre | 0 | 0.67 | 0.59 | 0.58 | 0.51 | 0.44 | 0.55 | 0.54 | 0.66 | 0.62 | 0.64 |
| MAGAMENT SANITARIO - SOCIOLOGIA DEL LAVORO | Garena Giovanni | I Semestre | 0 | 0.39 | 0.54 | 0.40 | 0.01 | 0.16 | 0.09 | 0.13 | 0.19 | -0.03 | 0.12 |
| SALUTE MENTALE - INFERMIERISTICA PSICHIATRICA | Codazzi Anna Maria | I Semestre | 0 | 0.61 | 0.55 | 0.55 | 0.41 | 0.50 | 0.47 | 0.48 | 0.44 | 0.53 | 0.46 |
| SALUTE MENTALE - INFERMIERISTICA PSICHIATRICA | Olanda Irene | I Semestre | 0 | 0.70 | 0.65 | 0.68 | 0.55 | 0.57 | 0.56 | 0.64 | 0.65 | 0.74 | 0.63 |
| SALUTE MENTALE - PSICHIATRIA CLINICA | Toye Mario | I Semestre | 0 | 0.52 | 0.45 | 0.48 | 0.38 | 0.35 | 0.38 | 0.39 | 0.40 | 0.37 | 0.40 |
| SALUTE MENTALE - PSICHIATRIA CLINICA | Ruo Roch Gabriele | I Semestre | 0 | 0.56 | 0.49 | 0.56 | 0.52 | 0.49 | 0.45 | 0.51 | 0.56 | 0.54 | 0.49 |
| URGENZA E TERAPIA INTENSIVA - ANESTESIOLOGIA E RIANIMAZIONE | Tempia Augusto | I Semestre | 0 | 0.64 | 0.67 | 0.58 | 0.45 | 0.51 | 0.53 | 0.54 | 0.60 | 0.58 | 0.57 |
| URGENZA E TERAPIA INTENSIVA - ANESTESIOLOGIA E RIANIMAZIONE | Radeschi Giulio | I Semestre | 0 | 0.58 | 0.75 | 0.75 | 0.50 | 0.33 | 0.83 | 0.58 | 0.67 | 0.58 | 0.67 |
| URGENZA E TERAPIA INTENSIVA - CHIRURGIA D'URGENZA | Lanfranco Gianluca | I Semestre | 0 | 0.65 | 0.63 | 0.77 | 0.56 | 0.61 | 0.59 | 0.67 | 0.70 | 0.79 | 0.73 |
| URGENZA E TERAPIA INTENSIVA - CHIRURGIA D'URGENZA | Mao Patrizio | I Semestre | 0 | 0.50 | 0.00 | 0.83 | -0.17 | 0.00 | 0.83 | 0.56 | 0.33 | 0.33 | 0.67 |
| URGENZA E TERAPIA INTENSIVA - INFERMIERISTICA D'URGENZA E INTENSIVA | Riva Bruno | I Semestre | 0 | 0.85 | 0.90 | 0.85 | 0.54 | 0.69 | 0.76 | 0.84 | 0.87 | 0.85 | 0.89 |
| URGENZA E TERAPIA INTENSIVA - INFERMIERISTICA D'URGENZA E INTENSIVA | Penso Roberto | I Semestre | 0 | 0.87 | 0.87 | 0.87 | 0.47 | 0.60 | 0.87 | 0.87 | 0.87 | 0.87 | 0.87 |
| URGENZA E TERAPIA INTENSIVA - MEDICINA D'URGENZA | Civita Marina | I Semestre | 0 | 0.78 | 0.78 | 0.78 | 0.11 | 0.33 | 0.78 | 0.67 | 0.78 | 0.78 | 0.78 |
| URGENZA E TERAPIA INTENSIVA - MEDICINA D'URGENZA | Frascisco Mauro Felice | I Semestre | 0 | 0.66 | 0.76 | 0.66 | 0.57 | 0.55 | 0.70 | 0.67 | 0.73 | 0.76 | 0.76 |
| MAGAMENT SANITARIO - ORGANIZZAZIONE DEI SERVIZI SANITARI II | Gulino Giuseppe | I Semestre | 0 | 0.42 | 0.67 | 0.58 | 0.41 | 0.58 | 0.17 | 0.33 | 0.33 | 0.42 | 0.42 |
| MAGAMENT SANITARIO - ORGANIZZAZIONE DEI SERVIZI SANITARI II | Monterossi Marianna | I Semestre | 0 | 0.67 | 0.65 | 0.53 | 0.47 | 0.53 | 0.52 | 0.38 | 0.27 | 0.48 | 0.45 |
| MAGAMENT SANITARIO - ORGANIZZAZIONE DELL'ASSISTENZA E DELLA PROFESSIONE III | Maniero Mara | I Semestre | 0 | 0.77 | 0.72 | 0.67 | 0.62 | 0.70 | 0.66 | 0.53 | 0.68 | 0.67 | 0.67 |
| MAGAMENT SANITARIO - SOCIOLOGIA DEL LAVORO | Garena Giovanni | I Semestre | 0 | 0.23 | 0.29 | 0.21 | -0.06 | -0.04 | 0.02 | -0.08 | -0.03 | -0.11 | 0.01 |
| SALUTE MENTALE - IGIENE MENTALE, PSICH. SOCIALE E RIABILITAZIONE | Ruo Roch Gabriele | I Semestre | 0 | 0.62 | 0.54 | 0.54 | 0.39 | 0.48 | 0.49 | 0.49 | 0.53 | 0.55 | 0.52 |
| PROBLEMI DI SALUTE IV - ENDOCRINOLOGIA - CN | Tassone Francesco | II Periodo | 0 | 0.71 | 0.52 | 0.70 | 0.48 | 0.52 | 0.67 | 0.62 | 0.52 | 0.64 | 0.64 |
| STORIA, DIRITTO E DEONTOLOGIA - STORIA DELLA MEDICINA - CN | Goss Ilenya | II Periodo | 0 | 0.73 | 0.77 | 0.78 | 0.66 | 0.65 | 0.70 | 0.72 | 0.77 | 0.78 | 0.76 |
| PROBLEMI DI SALUTE IV - GASTROENTEROLOGIA - CN | Pulitano' Raffaella | II Periodo | 0 | 0.70 | 0.78 | 0.60 | 0.57 | 0.59 | 0.59 | 0.59 | 0.56 | 0.61 | 0.63 |
| PROBLEMI DI SALUTE IV - MALATTIE INFETTIVE - CN | Orofino Giancarlo | II Periodo | 0 | 0.79 | 0.72 | 0.70 | 0.75 | 0.65 | 0.74 | 0.70 | 0.79 | 0.79 | 0.79 |

| | | | | | | | | | | | | | |
|--|----------------------------|-------------|---|------|------|------|------|------|------|------|-------|------|------|
| PROBLEMI DI SALUTE IV - MALATTIE INFETTIVE - CN | Raineri Guido | II Periodo | 0 | 0.38 | 0.49 | 0.42 | 0.29 | 0.41 | 0.25 | 0.33 | 0.22 | 0.25 | 0.29 |
| PROBLEMI DI SALUTE IV - NEFROLOGIA - CN | Piccoli Giordina Barbara | II Periodo | 0 | 0.43 | 0.40 | 0.44 | 0.37 | 0.46 | 0.46 | 0.44 | 0.37 | 0.43 | 0.43 |
| PROBLEMI DI SALUTE IV - OTORINOLARINGOIATRIA - CN | Castelli Marco | II Periodo | 0 | 0.39 | 0.33 | 0.23 | 0.30 | 0.33 | 0.25 | 0.19 | -0.01 | 0.10 | 0.19 |
| PROBLEMI DI SALUTE IV - OTORINOLARINGOIATRIA - CN | Ondolo Cristina | II Periodo | 0 | 0.54 | 0.52 | 0.54 | 0.48 | 0.43 | 0.48 | 0.52 | 0.44 | 0.52 | 0.54 |
| PROBLEMI DI SALUTE IV - UROLOGIA - CN | Borsa Roberto | II Periodo | 0 | 0.62 | 0.66 | 0.63 | 0.54 | 0.56 | 0.52 | 0.56 | 0.55 | 0.59 | 0.62 |
| PROBLEMI DI SALUTE IV (SPECIALISTICI) - DERMATOLOGIA - CN | Savoia Paola | II Periodo | 0 | 0.71 | 0.72 | 0.69 | 0.54 | 0.59 | 0.56 | 0.63 | 0.71 | 0.68 | 0.62 |
| PROBLEMI DI SALUTE V - GENETICA MEDICA - CN | Giachino Daniela Francesca | II Periodo | 0 | 0.57 | 0.60 | 0.65 | 0.60 | 0.53 | 0.53 | 0.64 | 0.70 | 0.67 | 0.70 |
| PROBLEMI DI SALUTE V - GENETICA MEDICA-CN | De Marchi Mario | II Periodo | 0 | 0.44 | 0.44 | 0.44 | 0.33 | 0.33 | 0.44 | 0.33 | 0.44 | 0.44 | 0.44 |
| PROBLEMI DI SALUTE V - GINECOLOGIA E OSTETRICA | Trossarelli Gian Franco | II Periodo | 0 | 0.52 | 0.47 | 0.52 | 0.44 | 0.47 | 0.47 | 0.54 | 0.47 | 0.47 | 0.51 |
| PROBLEMI DI SALUTE V - GINECOLOGIA E OSTETRICA - CN | Principe Ernesto | II Periodo | 0 | 0.58 | 0.58 | 0.65 | 0.61 | 0.67 | 0.67 | 0.56 | 0.65 | 0.65 | 0.65 |
| PROBLEMI DI SALUTE V - INFERMIERISTICA GINECOLOGICA E OSTETRICA - CN | Ferrero Federica | II Periodo | 0 | 0.50 | 0.54 | 0.58 | 0.44 | 0.47 | 0.47 | 0.49 | 0.50 | 0.54 | 0.53 |
| PROBLEMI DI SALUTE V - INFERMIERISTICA GINECOLOGICA E OSTETRICA - CN | Aimar Bruna Margherita | II Periodo | 0 | 0.56 | 0.57 | 0.57 | 0.50 | 0.54 | 0.58 | 0.63 | 0.56 | 0.58 | 0.56 |
| PROBLEMI DI SALUTE V - INFERMIERISTICA PEDIATRICA - CN | Meinero Rosanna | II Periodo | 0 | 0.61 | 0.63 | 0.63 | 0.50 | 0.47 | 0.53 | 0.29 | 0.49 | 0.53 | 0.52 |
| PROBLEMI DI SALUTE V - INFERMIERISTICA PEDIATRICA - CN | Passatore Luisa | II Periodo | 0 | 0.50 | 0.53 | 0.51 | 0.47 | 0.43 | 0.53 | 0.44 | 0.43 | 0.47 | 0.47 |
| PROBLEMI DI SALUTE V - PEDIATRIA GENERALE E SPECIALISTICA | Piga Antonio Giulio | II Periodo | 0 | 0.63 | 0.68 | 0.69 | 0.56 | 0.59 | 0.65 | 0.59 | 0.69 | 0.72 | 0.74 |
| STORIA, DIRITTO E DEONTOLOGIA - DIRITTO AMMINISTRATIVO - CN | Bianco Maria Luisa | II Periodo | 0 | 0.49 | 0.56 | 0.58 | 0.41 | 0.41 | 0.48 | 0.45 | 0.41 | 0.48 | 0.53 |
| STORIA, DIRITTO E DEONTOLOGIA - DIRITTO AMMINISTRATIVO - CN | Boschero Sergio | II Periodo | 0 | 0.46 | 0.56 | 0.50 | 0.17 | 0.11 | 0.23 | 0.26 | 0.00 | 0.17 | 0.21 |
| STORIA, DIRITTO E DEONTOLOGIA - INFERMIERISTICA GENERALE II - CN | Cola Maria Teresa | II Periodo | 0 | 0.12 | 0.55 | 0.51 | 0.33 | 0.58 | 0.06 | 0.33 | 0.30 | 0.18 | 0.21 |
| STORIA, DIRITTO E DEONTOLOGIA - INFERMIERISTICA GENERALE II- CN | Chiattonne Anna | II Periodo | 0 | 0.60 | 0.61 | 0.64 | 0.41 | 0.45 | 0.42 | 0.24 | 0.50 | 0.58 | 0.58 |
| STORIA, DIRITTO E DEONTOLOGIA - MEDICINA LEGALE - CN | Milanesio Antonio | II Periodo | 0 | 0.56 | 0.58 | 0.56 | 0.46 | 0.38 | 0.46 | 0.56 | 0.33 | 0.50 | 0.50 |
| STORIA, DIRITTO E DEONTOLOGIA - MEDICINA LEGALE - CN | Meli Massimiliano | II Periodo | 0 | 0.85 | 0.82 | 0.84 | 0.82 | 0.68 | 0.85 | 0.87 | 0.85 | 0.82 | 0.88 |
| PROBLEMI DI SALUTE IV - ENDOCRINOLOGIA - CN | Borretta Giorgio | II Periodo | 0 | 0.62 | 0.33 | 0.62 | 0.62 | 0.62 | 0.62 | 0.62 | 0.62 | 0.62 | 0.62 |
| PROBLEMI DI SALUTE IV - DERMATOLOGIA | Quaglino Pietro | II Semestre | 0 | 1.00 | 0.78 | 1.00 | 0.78 | 0.78 | 1.00 | 1.00 | 1.00 | 1.00 | 1.00 |
| PROBLEMI DI SALUTE IV - GASTROENTEROLOGIA | Saracco Giorgio Maria | II Semestre | 0 | 1.00 | 1.00 | 1.00 | 0.78 | 1.00 | 1.00 | 1.00 | 0.78 | 1.00 | 1.00 |
| PROBLEMI DI SALUTE IV - MALATTIE INFETTIVE | Biglino Alberto | II Semestre | 0 | 1.00 | 1.00 | 1.00 | 1.00 | 0.83 | 1.00 | 1.00 | 1.00 | 1.00 | 1.00 |
| PROBLEMI DI SALUTE IV - NEFROLOGIA | Piccoli Giordina Barbara | II Semestre | 0 | 0.83 | 0.83 | 0.78 | 0.83 | 0.67 | 0.83 | 0.67 | 0.83 | 0.83 | 0.83 |
| PROBLEMI DI SALUTE IV - OTORINOLARINGOIATRIA | Aversa Salvatore | II Semestre | 0 | 0.50 | 0.50 | 0.33 | 0.67 | 0.50 | 0.50 | 0.33 | 0.50 | 0.67 | 0.50 |
| PROBLEMI DI SALUTE IV - UROLOGIA | Porpiglia Francesco | II Semestre | 0 | 0.83 | 0.83 | 0.78 | 0.67 | 0.67 | 0.83 | 0.67 | 0.83 | 0.83 | 0.83 |
| PROBLEMI DI SALUTE IV - DERMATOLOGIA | Quaglino Pietro | II Semestre | 0 | 1.00 | 1.00 | 1.00 | 1.00 | 1.00 | 1.00 | 1.00 | 1.00 | 1.00 | 1.00 |
| PROBLEMI DI SALUTE IV - GASTROENTEROLOGIA | Saracco Giorgio Maria | II Semestre | 0 | 0.33 | 0.33 | 0.33 | 0.33 | 0.33 | 0.33 | 0.33 | 0.33 | 0.33 | 0.33 |
| PROBLEMI DI SALUTE IV - NEFROLOGIA | Piccoli Giordina Barbara | II Semestre | 0 | 1.00 | 1.00 | 1.00 | 1.00 | 1.00 | 1.00 | 1.00 | 1.00 | 1.00 | 1.00 |
| PROBLEMI DI SALUTE V - GENETICA MEDICA | De Marchi Mario | II Semestre | 0 | 0.33 | 0.67 | 0.56 | 0.33 | 0.33 | 0.33 | 0.00 | 0.17 | 0.33 | 0.50 |
| PROBLEMI DI SALUTE V - GINECOLOGIA E OSTETRICA | Trossarelli Gian Franco | II Semestre | 0 | 1.00 | 1.00 | 1.00 | 1.00 | 0.67 | 1.00 | 1.00 | 1.00 | 1.00 | 1.00 |
| PROBLEMI DI SALUTE V - INFERMIERISTICA GINECOLOGICA E OSTETRICA | Tosco Elena | II Semestre | 0 | 1.00 | 1.00 | 1.00 | 0.83 | 0.67 | 0.83 | 1.00 | 1.00 | 1.00 | 1.00 |
| PROBLEMI DI SALUTE V - INFERMIERISTICA PEDIATRICA | Borgobello Maria Luisa | II Semestre | 0 | 0.83 | 0.83 | 0.33 | 0.67 | 0.67 | 0.83 | 0.56 | 0.83 | 0.83 | 0.83 |
| PROBLEMI DI SALUTE V - INFERMIERISTICA PEDIATRICA | Ariotti Maria Chiara | II Semestre | 0 | 1.00 | 1.00 | 0 | 1.00 | 1.00 | 1.00 | 0 | 1.00 | 1.00 | 1.00 |
| PROBLEMI DI SALUTE V - PEDIATRIA GENERALE E SPECIALISTICA | Piga Antonio Giulio | II Semestre | 0 | 1.00 | 1.00 | 0 | 1.00 | 1.00 | 1.00 | 0 | 1.00 | 1.00 | 1.00 |

| | | | | | | | | | | | | | |
|---|---------------------|-------------|---|-------|------|------|------|------|------|-------|-------|------|-------|
| SALUTE MENTALE - IGIENE MENTALE, PSICH. SOCIALE E RIABILITAZIONE | Ruo Roch Gabriele | III Periodo | 0 | 0.67 | 0.67 | 0.33 | 0.33 | 0.67 | 0.67 | 0.33 | 0.33 | 0.00 | -0.33 |
| SALUTE MENTALE - INFERMIERISTICA PSICHIATRICA | Codazzi Anna Maria | III Periodo | 0 | 1.00 | 1.00 | 1.00 | 1.00 | 1.00 | 1.00 | 1.00 | 0.78 | 0.78 | 1.00 |
| SALUTE MENTALE - INFERMIERISTICA PSICHIATRICA | Olanda Irene | III Periodo | 0 | 1.00 | 1.00 | 1.00 | 1.00 | 1.00 | 1.00 | 1.00 | 1.00 | 1.00 | 1.00 |
| SALUTE MENTALE - PSICHIATRIA CLINICA | Toye Mario | III Periodo | 0 | 0.67 | 0.50 | 0.67 | 0.50 | 0.67 | 0.50 | 0.78 | 0.67 | 0.50 | 0.67 |
| SALUTE MENTALE - PSICHIATRIA CLINICA | Ruo Roch Gabriele | III Periodo | 0 | 1.00 | 1.00 | 1.00 | 0.67 | 0.67 | 0.67 | 1.00 | 1.00 | 1.00 | 0.67 |
| STORIA, DIRITTO E DEONTOLOGIA - DIRITTO AMMINISTRATIVO | Rinaudo Antonella | III Periodo | 0 | 0.78 | 0.78 | 0.78 | 0.78 | 0.78 | 0.78 | 1.00 | 0.78 | 0.78 | 0.78 |
| STORIA, DIRITTO E DEONTOLOGIA - DIRITTO AMMINISTRATIVO | Fico Miranda | III Periodo | 0 | 1.00 | 1.00 | 1.00 | 1.00 | 1.00 | 1.00 | 1.00 | 1.00 | 1.00 | 1.00 |
| STORIA, DIRITTO E DEONTOLOGIA - INFERMIERISTICA GENERALE II | Tesio Mara | III Periodo | 0 | 0.60 | 0.60 | 0.47 | 0.47 | 0.60 | 0.60 | 0.56 | 0.47 | 0.60 | 0.60 |
| STORIA, DIRITTO E DEONTOLOGIA - MEDICINA LEGALE | Gino Sarah | III Periodo | 0 | 0.56 | 0.56 | 0.56 | 0.56 | 0.56 | 0.56 | 0.78 | 0.56 | 0.78 | 0.78 |
| STORIA, DIRITTO E DEONTOLOGIA - MEDICINA LEGALE | Gino Sarah | III Periodo | 0 | 0.56 | 0.56 | 0.56 | 0.56 | 0.56 | 0.56 | 1.00 | 0.56 | 0.56 | 0.56 |
| STORIA, DIRITTO E DEONTOLOGIA - STORIA DELLA MEDICINA | Goss Ilanya | III Periodo | 0 | 1.00 | 1.00 | 1.00 | 1.00 | 1.00 | 1.00 | 1.00 | 1.00 | 1.00 | 1.00 |
| STORIA, DIRITTO E DEONTOLOGIA - STORIA DELLA MEDICINA | Goss Ilanya | III Periodo | 0 | 0.67 | 0.67 | 0.67 | 0.67 | 0.67 | 0.67 | 1.00 | 0.67 | 0.67 | 0.67 |
| URGENZA E TERAPIA INTENSIVA - ANESTESIOLOGIA E RIANIMAZIONE | Tempia Augusto | III Periodo | 0 | 0.33 | 0.33 | 0.33 | 0.33 | 0.33 | 0.33 | 0.33 | 0.33 | 0.33 | 0.33 |
| URGENZA E TERAPIA INTENSIVA - ANESTESIOLOGIA E RIANIMAZIONE | Radeschi Giulio | III Periodo | 0 | 0.47 | 0.47 | 0.47 | 0.60 | 0.60 | 0.60 | 0.83 | 0.47 | 0.47 | 0.60 |
| URGENZA E TERAPIA INTENSIVA - CHIRURGIA D'URGENZA | Lanfranco Gianluca | III Periodo | 0 | 0.33 | 0.33 | 0.33 | 0.33 | 0.33 | 0.33 | 0.33 | 0.33 | 0.33 | 0.33 |
| URGENZA E TERAPIA INTENSIVA - CHIRURGIA D'URGENZA | Mao Patrizio | III Periodo | 0 | 0.47 | 0.60 | 0.47 | 0.60 | 0.60 | 0.60 | 0.67 | 0.33 | 0.47 | 0.60 |
| URGENZA E TERAPIA INTENSIVA - INFERMIERISTICA D'URGENZA E INTENSIVA | Riva Bruno | III Periodo | 0 | 0.33 | 1.00 | 1.00 | 1.00 | 1.00 | 1.00 | 0.33 | -0.33 | 0.33 | 0.33 |
| URGENZA E TERAPIA INTENSIVA - INFERMIERISTICA D'URGENZA E INTENSIVA | Penso Roberto | III Periodo | 0 | 0.87 | 0.87 | 0.87 | 0.73 | 0.60 | 0.73 | 0.87 | 0.73 | 0.87 | 0.73 |
| URGENZA E TERAPIA INTENSIVA - MEDICINA D'URGENZA | Civita Marina | III Periodo | 0 | 0.60 | 0.60 | 0.60 | 0.60 | 0.60 | 0.60 | 0.73 | 0.60 | 0.60 | 0.60 |
| MAGAMENT SANITARIO - ORGANIZZAZIONE DEI SERVIZI SANITARI II | Monterossi Marianna | III Periodo | 0 | -0.33 | 0.33 | 1.00 | 1.00 | 0.33 | 0.33 | -0.33 | 0.33 | 0.33 | 0.33 |



Università degli Studi di Torino

Questionario sulla valutazione della didattica

Anno accademico: 2012/2013

DIPARTIMENTO DI SECONDA FACOLTA' DI MEDICINA E CHIRURGIA SAN LUIGI GONZAGA

Riepilogo delle valutazioni fornite dagli studenti

Rapporto statistico relativo al Corso di Studi

INFERMIERISTICA (ABILITANTE ALLA PROFESSIONE SANITARIA DI INFERMIERE)
codice: 702

N. di questionari compilati: 5745

PROFILO PERSONALE

LEGENDA

Questa sezione riporta le indicazioni riguardanti le "caratteristiche personali" ed il "profilo universitario" degli studenti, fornendo dei dati che permettano al docente di inquadrare la tipologia di classe a cui ha impartito le lezioni.

Per tutte le domande viene fornita una frequenza percentuale di studenti che hanno scelto ciascuna possibile modalità di risposta.

Le percentuali sono relative a tutti i questionari compilati e sommando quindi a 100 solo considerando anche la percentuale dei non rispondenti (alla voce 'N.R.').

Per le domande inerenti il voto di maturità e il numero crediti CFU già conseguito all'atto della rilevazione, viene calcolato anche il valore medio dell'insegnamento, al fine di una più facile lettura del dato.

| DISTRIBUZIONE PERCENTUALE DELLE RISPOSTE | | |
|--|---------|---------|
| | Maschio | Femmina |
| Sesso | 93 | 330 |

| DISTRIBUZIONE PERCENTUALE DELLE RISPOSTE | | | | | | | | | | | | | | |
|--|-------|-------|-------|-------|-------|-------|-------|-------|-------|-------|-------|-------|-------|-------|
| | 1965 | 1966 | 1969 | 1971 | 1972 | 1973 | 1974 | 1975 | 1976 | 1977 | 1978 | 1979 | 1980 | 1981 |
| Anno di Nascita | 0.47% | 0.47% | 0.24% | 0.24% | 0.47% | 0.24% | 0.71% | 0.47% | 0.47% | 0.95% | 0.24% | 0.24% | 0.24% | 0.24% |

| | 1982 | 1983 | 1984 | 1985 | 1986 | 1987 | 1988 | 1989 | 1990 | 1991 | 1992 | 1993 | N.R. |
|------------------------|-------|-------|-------|-------|-------|-------|-------|-------|-------|--------|--------|--------|-------|
| Anno di Nascita | 1.42% | 0.71% | 2.60% | 1.42% | 1.42% | 4.02% | 4.02% | 3.07% | 5.67% | 17.26% | 33.33% | 19.39% | 0.00% |

| DISTRIBUZIONE PERCENTUALE DELLE RISPOSTE | | | | |
|--|-------------|---------------------|-------------|--------|
| Tipo di maturità | Classica | | Scientifica | |
| | Linguistica | 4.96% | Artistica | 26.24% |
| Tecnica Industriale | 6.15% | Tecnica Commerciale | 10.64% | |
| Tecnica per Geometri | 7.57% | Magistrale | 25.06% | |
| Altro | 2.60% | N.R. | 4.02% | |
| | 10.40% | | | |

| DISTRIBUZIONE PERCENTUALE DELLE RISPOSTE | | | | | | | | | | | MEDIA INSEGNAMENTI |
|--|--------|--------|--------|--------|--------|-------|-------|-------|-------|-------|--------------------|
| | 60-64 | 65-69 | 70-74 | 75-79 | 80-84 | 85-89 | 90-94 | 95-99 | 100 | N.R. | |
| Voto di maturità (in centesimi) | 13.48% | 12.77% | 13.00% | 17.73% | 13.00% | 7.57% | 6.15% | 4.49% | 3.55% | 7.57% | 76,7 |

| DISTRIBUZIONE PERCENTUALE DELLE RISPOSTE | | | | | | |
|---|-------|-------|-------|--------|--------|-------|
| | 2008 | 2010 | 2011 | 2012 | 2013 | N.R. |
| Anno di immatricolazione all'universita' | 0.71% | 1.65% | 3.31% | 46.34% | 47.99% | 0.00% |

| DISTRIBUZIONE PERCENTUALE DELLE RISPOSTE | | | | | |
|--|---------------|------------------|------------------|----------------------|-------|
| | Nessun lavoro | Lavoro saltuario | Lavoro part-time | Lavoro a tempo pieno | N.R. |
| Condizione lavorativa | 78.25% | 12.06% | 2.84% | 0.71% | 6.15% |

| DISTRIBUZIONE PERCENTUALE DELLE RISPOSTE | | | | | |
|--|--------|---------------------|----------|--------|-------|
| | Torino | Provincia di Torino | Piemonte | Altro | N.R. |
| Domicilio | 10.87% | 30.26% | 40.19% | 13.00% | 5.67% |

VITA UNIVERSITARIA

| DISTRIBUZIONE PERCENTUALE DELLE RISPOSTE | | | | | | | | | | | | | |
|--|--------|--------|-------|--------|--------|-------|--------|---------|---------|---------|---------|-------|--------|
| | 0-15 | 16-30 | 31-45 | 46-60 | 61-75 | 76-90 | 91-105 | 106-120 | 121-180 | 181-240 | 241-300 | >300 | N.R. |
| Numero crediti (CFU, nuovo ordinamento) | 27.19% | 21.04% | 6.38% | 18.20% | 10.64% | 0.95% | 0.00% | 0.24% | 0.00% | 0.00% | 0.00% | 0.00% | 15.37% |

| DISTRIBUZIONE PERCENTUALE DELLE RISPOSTE | | | | | |
|--|-------------|--------------|--------------|------------|------|
| | Meno di 25% | Da 25% a 50% | Da 50% a 75% | Più di 75% | N.R. |
| Lezioni frequentate | 0.24% | 2.84% | 94.09% | 2.84% | |

| DISTRIBUZIONE PERCENTUALE DELLE RISPOSTE | | | | |
|--|-----|----------------|-----------|---------|
| | Mai | Sporadicamente | Più volte | N.R. |
| Utilizzo ricevimento studenti | | | | 100.00% |

GIUDIZIO DEGLI STUDENTI

LEGENDA

Questa sezione riporta le indicazioni riguardanti i giudizi di effettiva valutazione espressi dai rispondenti sui diversi aspetti dell'attività didattica, e rappresenta quindi il nucleo fondamentale della scheda. Il raggruppamento logico dei quesiti in cinque sezioni è lo stesso utilizzato nel questionario sottoposto agli studenti.





Per tutte le domande di questa sezione lo studente ha scelto una risposta fra quattro alternative:

- Valutazione di "netta insoddisfazione" (DECISAMENTE NO)
- Valutazione di "moderata insoddisfazione" (PIU' NO CHE SI')
- Valutazione di "moderata soddisfazione" (PIU' SI' CHE NO)
- Valutazione di "completa soddisfazione" (DECISAMENTE SI')







Oltre alla frequenza percentuali ottenute su ciascuna alternativa viene riportato visivamente un "indice di soddisfazione" (alla voce omonima) che può oscillare da un minimo di -1 (tutti gli studenti rispondenti hanno fornito valutazione di netta insoddisfazione) ad un massimo di +1 (tutti gli studenti rispondenti hanno fornito una valutazione di netta soddisfazione).

Il valore centrale, che rispecchia una situazione di esatto bilanciamento tra giudizi negativi e positivi è 0. valori superiori a 0 indicano una prevalenza di giudizi positivi, mentre valori inferiori a 0 indicano una prevalenza di giudizi negativi.


ORGANIZZAZIONE DI QUESTO INSEGNAMENTO

| DOMANDE | Indice di soddisfazione | | DISTRIBUZIONE PERCENTUALE DELLE RISPOSTE | | | | N.R. |
|--|---|------|--|----------------|----------------|-----------------|--------|
| | | | Decisamente NO | Più NO che Si' | Più Si' che NO | Decisamente SI' | |
| Rispetto alle prime lezioni di questo modulo |  | 0 | 100% | 0.00% | 0.00% | 0.00% | |
| Modalità d'esame |  | 0.52 | 4.60% | 9.54% | 33.23% | 44.52% | 8.11% |
| Orari |  | 0.64 | 2.27% | 5.06% | 33.52% | 52.06% | 7.09% |
| Reperibilità docente |  | 0.57 | 2.56% | 6.77% | 33.34% | 42.15% | 15.18% |

DOCENZA

| DOMANDE | Indice di soddisfazione | | DISTRIBUZIONE PERCENTUALE DELLE RISPOSTE | | | | N.R. |
|--------------------------------|---|------|--|----------------|----------------|-----------------|--------|
| | | | Decisamente NO | Più NO che Si' | Più Si' che NO | Decisamente SI' | |
| Carico studio |  | 0.44 | 4.95% | 11.71% | 39.88% | 35.79% | 7.67% |
| Conoscenze preliminari |  | 0.37 | 6.01% | 16.08% | 36.99% | 32.90% | 8.02% |
| Materiale didattico |  | 0.48 | 4.13% | 10.35% | 38.17% | 39.46% | 7.90% |
| Didattica attività integrative |  | 0.53 | 2.64% | 5.11% | 21.07% | 26.83% | 44.34% |
| Stimolo interesse |  | 0.42 | 6.08% | 13.21% | 35.05% | 37.83% | 7.83% |
| Chiarezza espositiva |  | 0.49 | 4.62% | 10.67% | 35.60% | 41.52% | 7.60% |

INTERESSE

| DOMANDE | Indice di soddisfazione | | DISTRIBUZIONE PERCENTUALE DELLE RISPOSTE | | | | N.R. |
|-----------------------|---|------|--|----------------|----------------|-----------------|-------|
| | | | Decisamente NO | Più NO che Si' | Più Si' che NO | Decisamente SI' | |
| Contenuti evidenziati |  | 0.48 | 4.81% | 10.35% | 36.48% | 40.59% | 7.78% |

SUGGERIMENTI:

- 1 - Alleggerire il carico didattico complessivo
- 2 - Aumentare l'attività di supporto
- 3 - Fornire più conoscenze di base
- 4 - Eliminare dal programma argomenti già trattati in altri insegnamenti
- 5 - Migliorare il coordinamento con altri insegnamenti
- 6 - Migliorare la qualità del materiale didattico
- 7 - Fornire in anticipo il materiale didattico
- 8 - Inserire prove d'esame intermedie
- 9 - Attivare insegnamenti serali

| DISTRIBUZIONE PERCENTUALE DELLE RISPOSTE | | | | | | | | | |
|--|---|---|---|---|---|---|---|---|--|
| 1 | 2 | 3 | 4 | 5 | 6 | 7 | 8 | 9 | |
| | | | | | | | | | |
| Suggerimenti studenti | | | | | | | | | |

ORGANIZZAZIONE DI QUESTO INSEGNAMENTO

1 - Le conoscenze preliminari possedute sono risultate sufficienti per la comprensione degli argomenti previsti nel programma d'esame?

2 - Il carico di studio dell'insegnamento è proporzionato ai crediti assegnati?

3 - Il materiale didattico (indicato e disponibile) è adeguato per lo studio della materia?

4 - Le modalità d'esame sono state definite in modo chiaro?

DOCENZA

5 - Gli orari di svolgimento di lezioni, esercitazioni e altre eventuali attività didattiche sono rispettati?

6 - Il docente stimola / motiva l'interesse verso la disciplina?

7 - Il docente espone gli argomenti in modo chiaro?

8 - Le attività didattiche integrative (esercitazioni, tutorati, laboratori, etc...) sono utili all'apprendimento della materia?

9 - L'insegnamento è stato svolto in maniera coerente con quanto dichiarato sul sito Web del corso di studio?

10 - Il docente è reperibile per chiarimenti e spiegazioni?

INTERESSE

11 - E' interessato/a agli argomenti trattati nell'insegnamento?

| Insegnamenti | Docenti | Periodo | 1 | 2 | 3 | 4 | 5 | 6 | 7 | 8 | 9 | 10 | 11 |
|---|----------------------------|-----------|---|-------|-------|-------|-------|-------|-------|-------|-------|-------|-------|
| ANTROPOLOGIA MEDICA | Portis Lucia | I Periodo | 0 | 0.33 | 1.00 | 0.67 | 0.17 | 0.33 | 0.33 | 0.33 | 0.11 | 0.11 | 0.11 |
| STRUTTURA E MORFOLOGIA DEL CORPO UMANO - ISTOLOGIA | Corso Simona | I Periodo | 0 | 0.61 | 0.76 | 0.61 | 0.59 | 0.43 | 0.64 | 0.53 | 0.68 | 0.73 | 0.67 |
| CHIRURGIA GENERALE | Bertolaccini Luca | I Periodo | 0 | 1.00 | 0.87 | 1.00 | 1.00 | 0.87 | 1.00 | 1.00 | 1.00 | 1.00 | 1.00 |
| CHIRURGIA GENERALE | Franchello Alessandro | I Periodo | 0 | 0.53 | 0.61 | 0.52 | 0.42 | 0.29 | 0.25 | 0.28 | 0.55 | 0.83 | 0.72 |
| FARMACOLOGIA | Berta Giovanni Nicolao | I Periodo | 0 | 0.78 | 0.52 | 0.74 | 0.20 | 0.41 | 0.48 | 0.60 | 0.74 | 0.80 | 0.69 |
| FUNZIONAMENTO DEL CORPO UMANO - DIAGNOSTICA PER IMMAGINI E RADIOPROTEZIONE | Testa Francesco | I Periodo | 0 | 0.70 | 0.93 | 0.93 | 0.59 | 0.24 | 0.65 | 0.67 | 0.67 | 0.80 | 0.73 |
| FUNZIONAMENTO DEL CORPO UMANO - DIAGNOSTICA PER IMMAGINI E RADIOPROTEZIONE | Podio Valerio | I Periodo | 0 | -0.24 | -0.05 | 0.00 | 0.05 | -0.05 | -0.14 | -0.67 | -0.33 | -0.14 | -0.05 |
| FUNZIONAMENTO DEL CORPO UMANO - FISICA APPLICATA | Solano Ada Maria | I Periodo | 0 | 0.47 | 0.75 | 0.68 | 0.47 | 0.30 | 0.63 | 0.33 | 0.44 | 0.65 | 0.59 |
| FUNZIONAMENTO DEL CORPO UMANO - FISICA APPLICATA | Chauvie Stephane | I Periodo | 0 | 0.20 | 0.73 | 0.20 | 0.33 | 0.47 | 0.73 | 0.00 | 0.33 | 0.47 | 0.60 |
| FUNZIONAMENTO DEL CORPO UMANO - FISILOGIA | Pagliari Pasquale | I Periodo | 0 | 0.00 | 0.07 | -0.04 | 0.23 | -0.07 | 0.23 | -0.08 | -0.13 | -0.23 | -0.13 |
| FUNZIONAMENTO DEL CORPO UMANO - FISILOGIA | Penna Claudia | I Periodo | 0 | 0.56 | 0.61 | 0.55 | 0.31 | 0.08 | 0.42 | -0.09 | 0.62 | 0.67 | 0.53 |
| INFERM. BASATA SULLE PROVE DI EFFICACIA - METOD. DELLA RICERCA E RICERCA BIBLIOGRAFICA | De Luigi Anna | I Periodo | 0 | 0.02 | 0.49 | 0.24 | 0.33 | 0.02 | 0.15 | 0.27 | 0.19 | 0.30 | 0.26 |
| INFERMIERISTICA APPLICATA ALL'EDUCAZIONE TERAPEUTICA | Mandotti Speranza | I Periodo | 0 | 0.33 | 0.67 | 0.33 | 0.67 | 0.17 | 0.50 | 0.67 | 0.50 | 0.33 | 0.33 |
| INFERMIERISTICA APPLICATA ALL'EDUCAZIONE TERAPEUTICA | Gouchon Silvia Maria | I Periodo | 0 | 0.03 | 0.29 | 0.38 | -0.01 | 0.12 | -0.16 | -0.05 | -0.29 | -0.05 | -0.20 |
| INFERMIERISTICA BASATA SULLE PROVE DI EFFICACIA - METODOLOGIA DELLA RICERCA E RICERCA BIBLIOGRAFICA | De Luigi Anna | I Periodo | 0 | 0.78 | 0.78 | 0.78 | 0.33 | 0.33 | 0.56 | 1.00 | 0.67 | 0.78 | 0.78 |
| INFERMIERISTICA BASATA SULLE PROVE DI EFFICACIA - METODOLOGIA EPIDEMIOLOGICA | Vigna Taglianti Federica | I Periodo | 0 | 0.59 | 0.67 | 0.59 | 0.49 | 0.09 | 0.44 | 0.53 | 0.17 | 0.31 | 0.42 |
| INFERMIERISTICA BASATA SULLE PROVE DI EFFICACIA - STATISTICA | Migliaretti Giuseppe | I Periodo | 0 | 0.11 | 0.38 | 0.23 | 0.23 | -0.03 | 0.21 | 0.33 | -0.08 | -0.01 | 0.01 |
| INFERMIERISTICA CLINICA CHIRURGICA | Calocero Donato Antonio | I Periodo | 0 | 0.47 | 0.73 | 0.73 | 0.33 | 0.33 | 0.60 | 0.60 | 0.60 | 0.73 | 0.73 |
| INFERMIERISTICA CLINICA CHIRURGICA | Tosatto Cristina | I Periodo | 0 | 0.60 | 0.76 | 0.67 | 0.56 | 0.51 | 0.58 | 0.63 | 0.58 | 0.62 | 0.58 |
| INFERMIERISTICA CLINICA MEDICA | Ballella Gina Maria | I Periodo | 0 | -0.08 | 0.33 | 0.17 | 0.16 | 0.40 | -0.13 | 0.30 | -0.18 | -0.24 | -0.20 |
| INFERMIERISTICA CLINICA MEDICA | Demichelis Maria Maddalena | I Periodo | 0 | 0.73 | 1.00 | 1.00 | 0.73 | 0.73 | 0.47 | 0.73 | 0.73 | 0.33 | 0.60 |
| INFERMIERISTICA GENERALE - INFERMIERISTICA GENERALE | Colla Maria Teresa | I Periodo | 0 | 1.00 | 0.78 | 1.00 | 1.00 | 1.00 | 1.00 | 1.00 | 1.00 | 0.56 | 1.00 |
| INFERMIERISTICA GENERALE - INFERMIERISTICA GENERALE | Tallone Ivana | I Periodo | 0 | 0.89 | 0.89 | 0.89 | 0.75 | 0.51 | 0.82 | 0.81 | 0.86 | 0.96 | 0.89 |

| | | | | | | | | | | | | | | |
|--|---------------------|------------|---|-------|-------|-------|-------|-------|-------|------|------|------|------|-------|
| INFERMIERISTICA GENERALE - PSICOLOGIA DELLE RELAZIONI INTERPERSONALI | Pastore Gianfranco | I Periodo | 0 | 0.78 | 1.00 | 0.78 | 0.78 | 0.78 | 0.78 | 0.78 | 0 | 0.56 | 0.78 | 0.56 |
| INFERMIERISTICA GENERALE - PSICOLOGIA DELLE RELAZIONI INTERPERSONALI | Briatore Paolo | I Periodo | 0 | 0.60 | 0.50 | 0.61 | 0.57 | 0.47 | 0.50 | 0.40 | 0.40 | 0.53 | 0.47 | 0.47 |
| INFERMIERISTICA GENERALE - SOCIOLOGIA DELLA SALUTE | Bono Laura | I Periodo | 0 | 0.51 | 0.68 | 0.58 | 0.51 | 0.33 | 0.51 | 0.41 | 0.41 | 0.47 | 0.51 | 0.51 |
| INFERMIERISTICA GENERALE - SOCIOLOGIA DELLA SALUTE | Fava Franco | I Periodo | 0 | 0.56 | 0.87 | 0.56 | 0.60 | 0.67 | 0.60 | 0.67 | 0.67 | 0.33 | 0.33 | 0.33 |
| MEDICINA INTERNA | Reimondo Giuseppe | I Periodo | 0 | 0.39 | 0.81 | 0.77 | 0.39 | 0.56 | 0.70 | 0.73 | 0.73 | 0.56 | 0.79 | 0.75 |
| ONCOLOGIA MEDICA E CURE PALLIATIVE | Tampellini Marco | I Periodo | 0 | 1.00 | 1.00 | 1.00 | 0.87 | 0.73 | 0.87 | 1.00 | 1.00 | 1.00 | 1.00 | 1.00 |
| ONCOLOGIA MEDICA E CURE PALLIATIVE | Merlano Marco Carlo | I Periodo | 0 | 0.04 | 0.18 | 0.17 | 0.36 | 0.38 | 0.42 | 0.43 | 0.43 | 0.31 | 0.43 | 0.45 |
| ORTOPEDIA E TRAUMATOLOGIA | Centaro Giorgio | I Periodo | 0 | 0.89 | 0.89 | 0.89 | 0.89 | 0.78 | 0.89 | 0.87 | 0.87 | 0.89 | 0.89 | 0.89 |
| ORTOPEDIA E TRAUMATOLOGIA | Tos Pierluigi | I Periodo | 0 | 0.84 | 0.84 | 0.79 | 0.73 | 0.49 | 0.81 | 0.76 | 0.76 | 0.87 | 0.91 | 0.93 |
| PEDAGOGIA GENERALE E SOCIALE | Guarcello Emanuela | I Periodo | 0 | 1.00 | 1.00 | 1.00 | 1.00 | 0.83 | 0.83 | 1.00 | 1.00 | 1.00 | 1.00 | 1.00 |
| PEDAGOGIA GENERALE E SOCIALE | Somale Nadia | I Periodo | 0 | 0.55 | 0.60 | 0.55 | 0.33 | 0.33 | 0.55 | 0.49 | 0.49 | 0.36 | 0.48 | 0.50 |
| STRUTTURA E MORFOLOGIA DEL CORPO UMANO - ANATOMIA | Raimondo Stefania | I Periodo | 0 | 1.00 | 1.00 | 1.00 | 1.00 | 1.00 | 1.00 | 1.00 | 1.00 | 1.00 | 1.00 | 1.00 |
| STRUTTURA E MORFOLOGIA DEL CORPO UMANO - ANATOMIA | Grasso Elena | I Periodo | 0 | 0.89 | 0.78 | 0.78 | 0.72 | 0.58 | 0.82 | 0.87 | 0.87 | 0.82 | 0.93 | 0.82 |
| STRUTTURA E MORFOLOGIA DEL CORPO UMANO - BIOCHIMICA | Primo Luca | I Periodo | 0 | 0.45 | 0.50 | 0.27 | 0.39 | 0.30 | 0.39 | 0.13 | 0.13 | 0.10 | 0.18 | 0.42 |
| STRUTTURA E MORFOLOGIA DEL CORPO UMANO - BIOLOGIA | Bracco Enrico | I Periodo | 0 | 0.51 | 0.19 | 0.64 | 0.56 | 0.44 | 0.36 | 0.26 | 0.26 | 0.56 | 0.56 | 0.62 |
| ANTROPOLOGIA MEDICA | Fantauzzi Annamaria | I Periodo | 0 | 0.44 | 0.33 | 0.36 | 0.18 | 0.13 | -0.05 | 0.07 | 0.07 | 0.27 | 0.31 | 0.44 |
| ANTROPOLOGIA MEDICA | Fantauzzi Annamaria | I Semestre | 0 | 0.11 | -0.33 | 0.33 | 0.56 | -0.11 | -0.11 | 0 | 0 | 0.11 | 0.33 | -0.11 |
| STRUTTURA E MORFOLOGIA DEL CORPO UMANO - ISTOLOGIA | Giordano Silvia | I Semestre | 0 | 0.43 | 0.56 | 0.50 | 0.29 | 0.19 | 0.43 | 0.33 | 0.33 | 0.36 | 0.49 | 0.54 |
| CHIRURGIA GENERALE | Solej Mario | I Semestre | 0 | 0.81 | 0.81 | 0.44 | 0.56 | 0.05 | 0.78 | 0 | 0 | 0.89 | 0.71 | 0.81 |
| CHIRURGIA GENERALE | Nano Mario | I Semestre | 0 | 0.61 | 0.47 | 0.56 | 0.23 | 0.40 | 0.54 | 0.83 | 0.83 | 0.54 | 0.51 | 0.54 |
| FARMACOLOGIA | Mognetti Barbara | I Semestre | 0 | 1.00 | 1.00 | 1.00 | 0.78 | 0.56 | 1.00 | 1.00 | 1.00 | 1.00 | 1.00 | 1.00 |
| FARMACOLOGIA | Racca Silvia Anna | I Semestre | 0 | 0.85 | 0.88 | 0.93 | 0.49 | 0.37 | 0.76 | 0.87 | 0.87 | 0.67 | 0.73 | 0.64 |
| INFERMIERISTICA APPLICATA ALL'EDUCAZIONE TERAPEUTICA | Cucco Daniela | I Semestre | 0 | 0.78 | 1.00 | 0.78 | 0.78 | 0.11 | 0.78 | 0.67 | 0.67 | 0.33 | 0.33 | 0.33 |
| INFERMIERISTICA APPLICATA ALL'EDUCAZIONE TERAPEUTICA | Russo Lucianna | I Semestre | 0 | 0.30 | 0.81 | 0.61 | 0.52 | 0.71 | 0.49 | 0.14 | 0.14 | 0.46 | 0.46 | 0.46 |
| INFERMIERISTICA CLINICA CHIRURGICA | Ligozzi Lea | I Semestre | 0 | 0.70 | 0.85 | 0.75 | 0.52 | 0.67 | 0.70 | 0.67 | 0.67 | 0.56 | 0.64 | 0.70 |
| INFERMIERISTICA CLINICA CHIRURGICA | Tedino Giuseppe | I Semestre | 0 | 1.00 | 1.00 | 1.00 | 0.78 | 0.78 | 1.00 | 1.00 | 1.00 | 0.78 | 1.00 | 1.00 |
| INFERMIERISTICA CLINICA MEDICA | Vola Letizia Maria | I Semestre | 0 | 1.00 | 1.00 | 1.00 | 0.78 | 0.56 | 0.78 | 0.33 | 0.33 | 0.78 | 1.00 | 0.67 |
| INFERMIERISTICA CLINICA MEDICA | Sanseverino Cinzia | I Semestre | 0 | 0.59 | 0.65 | 0.70 | 0.43 | 0.49 | 0.56 | 0.69 | 0.69 | 0.59 | 0.62 | 0.56 |
| INGLESE | Massari Ermelinda | I Semestre | 0 | 0.54 | 0.83 | 0.83 | -0.10 | 0.42 | 0.75 | 0.73 | 0.73 | 0.46 | 0.67 | 0.46 |
| INGLESE | Massari Ermelinda | I Semestre | 0 | 0.33 | 0.83 | 1.00 | 0.33 | 0.67 | 0.67 | 0.33 | 0.33 | 0.83 | 0.83 | 0.83 |
| MEDICINA INTERNA | Avagnina Paolo | I Semestre | 0 | 0.78 | 1.00 | 0.78 | 0.56 | 0.56 | 1.00 | 1.00 | 1.00 | 0.56 | 1.00 | 1.00 |
| MEDICINA INTERNA | Terzolo Massimo | I Semestre | 0 | 0.65 | 0.71 | 0.65 | 0.37 | 0.40 | 0.49 | 0.58 | 0.58 | 0.65 | 0.57 | 0.50 |
| ONCOLOGIA MEDICA E CURE PALLIATIVE | Gorzegno Gabriella | I Semestre | 0 | -0.11 | 0.56 | -0.11 | 0.78 | 0.56 | 0.11 | 0 | 0 | 0.78 | 0.78 | 0.56 |
| ONCOLOGIA MEDICA E CURE PALLIATIVE | Tampellini Marco | I Semestre | 0 | 0.63 | 0.84 | 0.80 | 0.46 | 0.50 | 0.71 | 0.92 | 0.92 | 0.65 | 0.67 | 0.57 |
| ORTOPEDIA E TRAUMATOLOGIA | Masse' Alessandro | I Semestre | 0 | 0.87 | 0.93 | 0.92 | 0.83 | 0.80 | 0.83 | 0.95 | 0.95 | 0.90 | 0.90 | 0.90 |
| ORTOPEDIA E TRAUMATOLOGIA | Masse' Alessandro | I Semestre | 0 | 1.00 | 1.00 | 1.00 | 1.00 | 0.81 | 1.00 | 1.00 | 1.00 | 1.00 | 1.00 | 1.00 |
| PEDAGOGIA GENERALE E SOCIALE | Intini Vito | I Semestre | 0 | 0.33 | 0.78 | 0.63 | 0.33 | 0.57 | 0.30 | 0.15 | 0.15 | 0.24 | 0.24 | 0.21 |

| | | | | | | | | | | | | | |
|--|-------------------------|------------|---|-------|------|-------|------|-------|-------|------|-------|-------|-------|
| PEDAGOGIA GENERALE E SOCIALE | Giachery Gianluca | I Semestre | 0 | 1.00 | 1.00 | 0.33 | 1.00 | -0.11 | 0.11 | 0 | -0.11 | -0.56 | 0.33 |
| FUNZIONAMENTO DEL CORPO UMANO - DIAGNOSTICA PER IMMAGINI E RADIOPROTEZIONE | Cardinale Luciano | I Semestre | 0 | 0.62 | 0.76 | 0.70 | 0.30 | 0.25 | 0.62 | 0.58 | 0.20 | 0.44 | 0.45 |
| FUNZIONAMENTO DEL CORPO UMANO - DIAGNOSTICA PER IMMAGINI E RADIOPROTEZIONE | Veltri Andrea | I Semestre | 0 | 0.46 | 0.12 | 0.32 | 0.29 | 0.10 | 0.46 | 0.33 | 0.12 | 0.38 | 0.29 |
| FUNZIONAMENTO DEL CORPO UMANO - FISICA APPLICATA | Solano Ada Maria | I Semestre | 0 | 0.48 | 0.70 | 0.46 | 0.12 | -0.07 | 0.24 | 0.14 | -0.02 | 0.05 | 0.11 |
| FUNZIONAMENTO DEL CORPO UMANO - FISICA APPLICATA | Solano Ada Maria | I Semestre | 0 | 0.30 | 0.68 | 0.33 | 0.03 | 0.11 | 0.30 | 0.38 | 0.12 | 0.15 | 0.22 |
| FUNZIONAMENTO DEL CORPO UMANO - FISILOGIA | Mancardi Daniele | I Semestre | 0 | 0.58 | 0.68 | 0.63 | 0.32 | -0.02 | 0.30 | 0.60 | 0.52 | 0.43 | 0.48 |
| FUNZIONAMENTO DEL CORPO UMANO - FISILOGIA | Rastaldo Raffaella | I Semestre | 0 | -0.06 | 0.50 | 0.21 | 0.11 | -0.07 | 0.37 | 0.44 | -0.05 | 0.11 | 0.12 |
| INFERMIERISTICA BASATA SULLE PROVE DI EFFICACIA - METODOLOGIA DELLA RICERCA E RICERCA EPIDEMIOLOGICA | Orsi Bianca | I Semestre | 0 | 0.04 | 0.59 | 0.32 | 0.25 | -0.08 | 0.26 | 0.30 | 0.15 | 0.25 | 0.20 |
| INFERMIERISTICA BASATA SULLE PROVE DI EFFICACIA - METODOLOGIA DELLA RICERCA E RICERCA EPIDEMIOLOGICA | Orsi Bianca | I Semestre | 0 | 0.43 | 0.72 | 0.64 | 0.47 | 0.10 | 0.47 | 0.55 | 0.21 | 0.41 | 0.32 |
| INFERMIERISTICA BASATA SULLE PROVE DI EFFICACIA - METODOLOGIA EPIDEMIOLOGICA | Versino Elisabetta | I Semestre | 0 | 0.33 | 0.44 | 0.43 | 0.33 | 0.04 | 0.33 | 0.33 | 0.22 | 0.22 | 0.32 |
| INFERMIERISTICA BASATA SULLE PROVE DI EFFICACIA - METODOLOGIA EPIDEMIOLOGICA | Versino Elisabetta | I Semestre | 0 | 0.31 | 0.57 | 0.58 | 0.21 | -0.10 | 0.31 | 0.47 | 0.24 | 0.19 | 0.23 |
| INFERMIERISTICA BASATA SULLE PROVE DI EFFICACIA - STATISTICA | Migliaretti Giuseppe | I Semestre | 0 | 0.24 | 0.58 | 0.50 | 0.33 | 0.01 | 0.29 | 0.42 | 0.14 | 0.19 | 0.31 |
| INFERMIERISTICA BASATA SULLE PROVE DI EFFICACIA - STATISTICA | Migliaretti Giuseppe | I Semestre | 0 | 0.28 | 0.59 | 0.53 | 0.31 | 0.21 | 0.21 | 0.44 | 0.28 | 0.26 | 0.31 |
| INFERMIERISTICA GENERALE - INFERMIERISTICA GENERALE | Simionato Laura | I Semestre | 0 | 0.81 | 0.86 | 0.85 | 0.76 | 0.63 | 0.84 | 0.88 | 0.87 | 0.83 | 0.86 |
| INFERMIERISTICA GENERALE - INFERMIERISTICA GENERALE | Menarello Ginetto | I Semestre | 0 | 0.51 | 0.59 | 0.53 | 0.44 | 0.22 | 0.41 | 0.46 | 0.45 | 0.35 | 0.31 |
| INFERMIERISTICA GENERALE - PSICOLOGIA DELLE RELAZIONI INTERPERSONALI | Monaci Paola | I Semestre | 0 | 0.32 | 0.54 | 0.39 | 0.40 | 0.28 | 0.47 | 0.47 | 0.33 | 0.48 | 0.38 |
| INFERMIERISTICA GENERALE - PSICOLOGIA DELLE RELAZIONI INTERPERSONALI | Fagliano Cristina | I Semestre | 0 | -0.17 | 0.44 | -0.16 | 0.21 | 0.11 | -0.30 | 0.13 | -0.30 | -0.35 | -0.28 |
| INFERMIERISTICA GENERALE - SOCIOLOGIA DELLA SALUTE | Fava Franco | I Semestre | 0 | 0.29 | 0.47 | 0.46 | 0.44 | 0.40 | 0.11 | 0.33 | 0.14 | 0.29 | 0.26 |
| INFERMIERISTICA GENERALE - SOCIOLOGIA DELLA SALUTE | Bono Laura | I Semestre | 0 | 0.35 | 0.60 | 0.52 | 0.44 | 0.21 | 0.52 | 0.41 | 0.47 | 0.53 | 0.45 |
| INFORMATICA | Abelli Gianfranco | I Semestre | 0 | 0.57 | 0.72 | 0.59 | 0.58 | 0.40 | 0.57 | 0.85 | 0.38 | 0.50 | 0.48 |
| INFORMATICA | Marzuoli Marina | I Semestre | 0 | 0.54 | 0.67 | 0.60 | 0.43 | 0.33 | 0.50 | 0.51 | 0.22 | 0.25 | 0.36 |
| INGLESE | Massari Ermelinda | I Semestre | 0 | 0.58 | 0.71 | 0.65 | 0.39 | 0.38 | 0.63 | 0.65 | 0.59 | 0.68 | 0.61 |
| INGLESE | Massari Ermelinda | I Semestre | 0 | 0.61 | 0.77 | 0.57 | 0.16 | 0.50 | 0.57 | 0.45 | 0.53 | 0.58 | 0.60 |
| STRUTTURA E MORFOLOGIA DEL CORPO UMANO - ANATOMIA | Raimondo Stefania | I Semestre | 0 | 0.76 | 0.76 | 0.72 | 0.59 | 0.55 | 0.70 | 0.75 | 0.65 | 0.80 | 0.76 |
| STRUTTURA E MORFOLOGIA DEL CORPO UMANO - ANATOMIA | Fornaro Michele | I Semestre | 0 | 0.72 | 0.78 | 0.78 | 0.63 | 0.57 | 0.73 | 0.71 | 0.88 | 0.84 | 0.86 |
| STRUTTURA E MORFOLOGIA DEL CORPO UMANO - BIOCHIMICA | Lanzetti Letizia | I Semestre | 0 | 0.54 | 0.59 | 0.57 | 0.49 | 0.40 | 0.63 | 0.49 | 0.40 | 0.55 | 0.49 |
| STRUTTURA E MORFOLOGIA DEL CORPO UMANO - BIOCHIMICA | Lanzetti Letizia | I Semestre | 0 | 0.59 | 0.67 | 0.63 | 0.53 | 0.44 | 0.60 | 0.59 | 0.39 | 0.51 | 0.55 |
| STRUTTURA E MORFOLOGIA DEL CORPO UMANO - BIOLOGIA | Retta Saverio Francesco | I Semestre | 0 | 0.20 | 0.43 | 0.25 | 0.25 | 0.30 | 0.15 | 0.38 | 0.10 | 0.06 | 0.09 |
| STRUTTURA E MORFOLOGIA DEL CORPO UMANO - BIOLOGIA | Ceccarelli Adriano | I Semestre | 0 | 0.40 | 0.60 | 0.59 | 0.24 | 0.13 | 0.24 | 0.28 | 0.00 | -0.10 | 0.06 |
| STRUTTURA E MORFOLOGIA DEL CORPO UMANO - ISTOLOGIA | Giordano Silvia | I Semestre | 0 | 0.50 | 0.63 | 0.46 | 0.35 | 0.29 | 0.51 | 0.43 | 0.44 | 0.54 | 0.51 |
| ANTROPOLOGIA MEDICA | | I Semestre | 0 | 0.59 | 0.84 | 0.77 | 0.59 | 0.50 | 0.43 | 0.29 | 0.27 | 0.46 | 0.56 |
| INFERMIERISTICA CLINICA GENERALE - FARMACOLOGIA | Berta Giovanni Nicolao | II Periodo | 0 | 0.79 | 0.75 | 0.72 | 0.61 | 0.45 | 0.61 | 0.62 | 0.75 | 0.79 | 0.74 |
| PEDIATRIA | Piga Antonio Giulio | II Periodo | 0 | 0.46 | 0.64 | 0.58 | 0.47 | 0.42 | 0.48 | 0.53 | 0.55 | 0.58 | 0.52 |
| INFERMIERISTICA CLINICA GENERALE - INFERMIERISTICA CLINICA I | Ligato Antonella | II Periodo | 0 | 0.79 | 0.82 | 0.83 | 0.61 | 0.55 | 0.79 | 0.76 | 0.64 | 0.78 | 0.74 |
| INFERMIERISTICA CLINICA GENERALE - INFERMIERISTICA CLINICA II | Dogliotti Daniele | II Periodo | 0 | 0.77 | 0.73 | 0.70 | 0.58 | 0.39 | 0.61 | 0.77 | 0.59 | 0.54 | 0.57 |
| INFERMIERISTICA CLINICA GENERALE - INFERMIERISTICA CLINICA II | Rosso Manuela | II Periodo | 0 | 0.92 | 0.88 | 0.80 | 0.51 | 0.60 | 0.78 | 0.78 | 0.70 | 0.80 | 0.74 |
| INFORMATICA | Tosco Marco | II Periodo | 0 | 0.52 | 0.51 | 0.41 | 0.52 | 0.36 | 0.38 | 0.51 | 0.22 | 0.31 | 0.41 |

| | | | | | | | | | | | | | |
|--|-------------------------|-------------|---|------|-------|-------|-------|-------|------|-------|-------|------|------|
| CARDIOLOGIA | Pozzi Roberto | II Semestre | 0 | 0.93 | 1.00 | 1.00 | 0.67 | 0.73 | 0.87 | 0.92 | 1.00 | 1.00 | 1.00 |
| GERIATRIA | Fanto' Fausto | II Semestre | 0 | 0.48 | 0.70 | 0.58 | 0.56 | 0.70 | 0.63 | 0.50 | 0.33 | 0.75 | 0.75 |
| GERIATRIA | Cotroneo Antonino Maria | II Semestre | 0 | 0 | 0 | 0 | 0 | 0 | 0 | 0 | 0 | 0 | 0 |
| GINECOLOGIA E OSTETRICIA | Trossarelli Gian Franco | II Semestre | 0 | 0.67 | 0.73 | 0.70 | 0.47 | 0.40 | 0.47 | 0.73 | 0.47 | 0.60 | 0.53 |
| GINECOLOGIA E OSTETRICIA | Rosi Alessandra | II Semestre | 0 | 0 | 0 | 0 | 0 | 0 | 0 | 0 | 0 | 0 | 0 |
| INFERMIERISTICA CLINICA GENERALE - FARMACOLOGIA | Racca Silvia Anna | II Semestre | 0 | 0.33 | 0.63 | 0.58 | 0.33 | 0.04 | 0.42 | 0.67 | 0.41 | 0.48 | 0.33 |
| INFERMIERISTICA CLINICA GENERALE - FARMACOLOGIA | Mognetti Barbara | II Semestre | 0 | 0.90 | 0.90 | 0.90 | 0.90 | 0.81 | 0.90 | 0.78 | 0.90 | 0.90 | 0.90 |
| INFERMIERISTICA CLINICA GENERALE - INFERMIERISTICA CLINICA I | Valerin Francesco | II Semestre | 0 | 0.59 | 0.59 | 0.64 | 0.54 | 0.33 | 0.49 | 0.54 | 0.38 | 0.54 | 0.38 |
| INFERMIERISTICA CLINICA GENERALE - INFERMIERISTICA CLINICA I | Re Viglietti Silvia | II Semestre | 0 | 0.69 | 0.69 | 0.74 | 0.69 | 0.59 | 0.59 | 0.69 | 0.69 | 0.74 | 0.74 |
| INFERMIERISTICA CLINICA GENERALE - INFERMIERISTICA CLINICA II | Sampietro Patrizia | II Semestre | 0 | 0.74 | 0.74 | 0.74 | 0.69 | 0.64 | 0.74 | 0.79 | 0.69 | 0.74 | 0.69 |
| INFERMIERISTICA CLINICA GENERALE - INFERMIERISTICA CLINICA II | Rolfo Monica | II Semestre | 0 | 0.71 | 0.76 | 0.62 | 0.71 | 0.62 | 0.71 | 0.71 | 0.67 | 0.67 | 0.71 |
| INFERMIERISTICA DELLA CRONICITA' E DISABILITA' | Seppini Giuseppina | II Semestre | 0 | 0 | 0 | 0 | 0 | 0 | 0 | 0 | 0 | 0 | 0 |
| INFERMIERISTICA DELLA CRONICITA' E DISABILITA' | Nicoletti Nicoletta | II Semestre | 0 | 0.20 | -0.67 | -0.26 | -0.07 | 0.33 | 0.20 | 0.11 | -0.07 | 0.20 | 0.20 |
| INFERMIERISTICA D'URGENZA E INTENSIVA | Penso Roberto | II Semestre | 0 | 0 | 0 | 0 | 0 | 0 | 0 | 0 | 0 | 0 | 0 |
| INFERMIERISTICA D'URGENZA E INTENSIVA | Riva Bruno | II Semestre | 0 | 0.85 | 0.93 | 0.92 | 0.48 | 0.48 | 0.63 | 0.78 | 0.85 | 0.78 | 0.85 |
| INFERMIERISTICA GINECOLOGICA E OSTETRICA | Ghiglione Elisa | II Semestre | 0 | 0.33 | 0.33 | 1.00 | 1.00 | 1.00 | 0.33 | 0 | 1.00 | 0.33 | 1.00 |
| INFERMIERISTICA GINECOLOGICA E OSTETRICA | Leonelli Maria | II Semestre | 0 | 0.83 | 0.92 | 0.90 | 0.58 | 0.33 | 0.67 | 0.67 | 0.67 | 0.50 | 0.58 |
| INFERMIERISTICA PEDIATRICA | Borgobello Maria Luisa | II Semestre | 0 | 0.63 | 0.70 | 0.58 | 0.56 | 0.41 | 0.48 | 0.50 | 0.42 | 0.48 | 0.56 |
| INFERMIERISTICA PEDIATRICA | Ariotti Maria Chiara | II Semestre | 0 | 1.00 | 1.00 | 1.00 | 1.00 | 1.00 | 1.00 | 1.00 | 1.00 | 1.00 | 1.00 |
| INFORMATICA | Abelli Gianfranco | II Semestre | 0 | 0.00 | 0.67 | 0.33 | 0.00 | 0.00 | 0.00 | 0.33 | 0.00 | 0.33 | 0.00 |
| INFORMATICA | Marzuoli Marina | II Semestre | 0 | 0.67 | 1.00 | 0.83 | 0.50 | 0.67 | 0.50 | 0.56 | 0.00 | 0.00 | 0.33 |
| INGLESE I | Massari Ermelinda | II Semestre | 0 | 0.42 | 0.69 | 0.48 | -0.02 | 0.33 | 0.42 | 0.56 | 0.07 | 0.24 | 0.20 |
| INGLESE II | Massari Ermelinda | II Semestre | 0 | 0.67 | 0.80 | 0.63 | 0.07 | 0.33 | 0.40 | 0.67 | 0.27 | 0.33 | 0.40 |
| LABORATORIO | Simionato Laura | II Semestre | 0 | 0.44 | 0.67 | 0.67 | 0.56 | 0.11 | 0.33 | 0.33 | 0.44 | 0.44 | 0.33 |
| LABORATORIO | Codazzi Anna Maria | II Semestre | 0 | 0.42 | 0.42 | 0.26 | 0.04 | 0.41 | 0.33 | -0.04 | -0.04 | 0.04 | 0.04 |
| LABORATORIO | Sampietro Patrizia | II Semestre | 0 | 1.00 | 1.00 | 1.00 | 1.00 | 1.00 | 1.00 | 1.00 | 1.00 | 1.00 | 1.00 |
| LABORATORIO | Vola Letizia Maria | II Semestre | 0 | 1.00 | 1.00 | 0.78 | 0.67 | 0.33 | 0.67 | 1.00 | 0.78 | 1.00 | 1.00 |
| MALATTIE APPARATO RESPIRATORIO | Novello Silvia | II Semestre | 0 | 0 | 0 | 0 | 0 | 0 | 0 | 0 | 0 | 0 | 0 |
| MALATTIE APPARATO RESPIRATORIO | Albera Carlo | II Semestre | 0 | 0.56 | 0.63 | 0.42 | -0.04 | 0.26 | 0.19 | 1.00 | 0.04 | 0.19 | 0.26 |
| MEDICINA D'URGENZA | Bocuzzi Adriana | II Semestre | 0 | 0 | 0 | 0 | 0 | 0 | 0 | 0 | 0 | 0 | 0 |
| MEDICINA D'URGENZA | Frascisco Mauro Felice | II Semestre | 0 | 0.67 | 0.58 | 0.71 | 0.25 | 0.33 | 0.67 | 0.78 | 0.67 | 0.75 | 0.67 |
| NEUROLOGIA E NEURORIABILITAZIONE | Durelli Luca | II Semestre | 0 | 0.33 | 0.00 | 1.00 | 0.33 | -0.33 | 0.33 | 0 | 0.00 | 0.33 | 0.33 |
| NEUROLOGIA E NEURORIABILITAZIONE | Durelli Luca | II Semestre | 0 | 0.92 | 0.92 | 0.71 | 0.33 | 0.25 | 0.50 | 1.00 | 0.25 | 0.50 | 0.50 |
| PATOLOGIA E DIAGNOSTICA DI LABORATORIO - IMMUNOLOGIA | Quaglino Elena | II Semestre | 0 | 0.58 | 0.67 | 0.58 | 0.50 | 0.46 | 0.46 | 0.50 | 0.54 | 0.67 | 0.67 |
| PATOLOGIA E DIAGNOSTICA DI LABORATORIO - IMMUNOLOGIA | Quaglino Elena | II Semestre | 0 | 0.75 | 0.75 | 0.67 | 0.67 | 0.42 | 0.58 | 0.56 | 0.58 | 0.75 | 0.75 |
| PATOLOGIA E DIAGNOSTICA DI LABORATORIO - MICROBIOLOGIA E MICROBIOLOGIA CLINICA | Savoia Dianella | II Semestre | 0 | 0.44 | 0.56 | 0.44 | 0.33 | -0.11 | 0.22 | 0.00 | -0.11 | 0.00 | 0.00 |
| PATOLOGIA E DIAGNOSTICA DI LABORATORIO - MICROBIOLOGIA E MICROBIOLOGIA CLINICA | Lembo David | II Semestre | 0 | 0.71 | 0.81 | 0.81 | 0.90 | 0.81 | 0.90 | 1.00 | 1.00 | 0.90 | 1.00 |

| | | | | | | | | | | | | | |
|---|------------------------------|-------------|---|-------|-------|-------|-------|-------|-------|-------|-------|-------|-------|
| PATOLOGIA E DIAGNOSTICA DI LABORATORIO - PATOLOGIA CLINICA E MEDICINA TRASFUSIONALE | Baldovino Simone | II Semestre | 0 | 0.17 | 0.00 | 0.00 | 0.50 | 0.33 | 0.17 | 0.33 | 0.33 | 0.50 | 0.50 |
| PATOLOGIA E DIAGNOSTICA DI LABORATORIO - PATOLOGIA CLINICA E MEDICINA TRASFUSIONALE | Baldovino Simone | II Semestre | 0 | 0.33 | 0.11 | 0.19 | 0.33 | 0.33 | 0.04 | 0.33 | 0.33 | 0.48 | 0.48 |
| PATOLOGIA E DIAGNOSTICA DI LABORATORIO - PATOLOGIA E FISIOPATOLOGIA GENERALE | Biasi Fiorella | II Semestre | 0 | 0.33 | 0.48 | 0.48 | 0.26 | 0.33 | 0.48 | 0.33 | 0.33 | 0.56 | 0.48 |
| PATOLOGIA E DIAGNOSTICA DI LABORATORIO - PATOLOGIA E FISIOPATOLOGIA GENERALE | Leonarduzzi Gabriella Marisa | II Semestre | 0 | 0.33 | 0.50 | 0.21 | 0.11 | 0.00 | 0.33 | -0.33 | 0.17 | 0.28 | 0.17 |
| PEDIATRIA | Piga Antonio Giulio | II Semestre | 0 | 0.83 | 0.94 | 0.70 | 0.44 | 0.61 | 0.67 | 0.67 | 0.89 | 0.89 | 0.78 |
| ANESTESIOLOGIA E RIANIMAZIONE | Radeschi Giulio | II Semestre | 0 | 0 | 0 | 0 | 0 | 0 | 0 | 0 | 0 | 0 | 0 |
| GINECOLOGIA E OSTETRICA | Trossarelli Gian Franco | III Periodo | 0 | -0.33 | -0.22 | -0.33 | -0.33 | -0.33 | -0.33 | -0.56 | 0.11 | 0.00 | -0.11 |
| INFERMIERISTICA CLINICA GENERALE - INFERMIERISTICA CLINICA II | Rolfo Monica | III Periodo | 0 | 0.64 | 0.64 | 0.58 | 0.58 | 0.58 | 0.58 | 0.60 | 0.58 | 0.58 | 0.64 |
| ANESTESIOLOGIA E RIANIMAZIONE | Radeschi Giulio | III Periodo | 0 | 0.47 | 0.73 | 0.73 | 0.60 | 0.33 | 0.60 | 0.33 | 0.47 | 0.60 | 0.47 |
| CARDIOLOGIA | Pecchio Federico | III Periodo | 0 | 0.33 | 0.83 | 0.78 | 0.50 | 0.50 | 0.17 | 0.33 | 0.00 | 0.17 | 0.17 |
| CARDIOLOGIA | Pozzi Roberto | III Periodo | 0 | 0.52 | 0.71 | 0.71 | 0.52 | 0.33 | 0.71 | 0.67 | 0.81 | 0.81 | 0.81 |
| GERIATRIA | Cotroneo Antonino Maria | III Periodo | 0 | 0.11 | 0.78 | 0.56 | 0.56 | 0.56 | 0.11 | -0.33 | 0.33 | 0.33 | 0.56 |
| GINECOLOGIA E OSTETRICA | Rosi Alessandra | III Periodo | 0 | 0.33 | -0.50 | 0.33 | 0.50 | 0.67 | 0.33 | -0.33 | 0.33 | 0.33 | 0.33 |
| INFORMATICA | Abelli Gianfranco | III Periodo | 0 | 0.60 | 0.60 | 0.60 | 0.47 | 0.47 | 0.60 | 0.50 | 0.60 | 0.60 | 0.60 |
| INGLESE II | Massari Ermelinda | III Periodo | 0 | 0.50 | 0.60 | 0.60 | -0.07 | 0.60 | 0.67 | 0.67 | 0.50 | 0.67 | 0.67 |
| PATOLOGIA E DIAGNOSTICA DI LABORATORIO - IMMUNOLOGIA | Quaglino Elena | III Periodo | 0 | 0.82 | 0.82 | 0.82 | 0.82 | 0.82 | 0.82 | 0.87 | 0.82 | 0.82 | 0.82 |
| INFERMIERISTICA CLINICA GENERALE - INFERMIERISTICA CLINICA I | Valerin Francesco | III Periodo | 0 | 0.72 | 0.83 | 0.78 | 0.72 | 0.78 | 0.72 | 0.82 | 0.72 | 0.83 | 0.83 |
| INFERMIERISTICA CLINICA GENERALE - FARMACOLOGIA | Racca Silvia Anna | III Periodo | 0 | 0.62 | 0.62 | 0.62 | 0.62 | 0.62 | 0.62 | 0.67 | 0.52 | 0.62 | 0.52 |
| INFERMIERISTICA CLINICA GENERALE - FARMACOLOGIA | Mognetti Barbara | III Periodo | 0 | 0.92 | 0.92 | 0.92 | 0.67 | 0.75 | 0.92 | 0.90 | 0.92 | 0.92 | 0.92 |
| INFERMIERISTICA CLINICA GENERALE - INFERMIERISTICA CLINICA I | Re Viglietti Silvia | III Periodo | 0 | 0.80 | 0.80 | 0.80 | 0.80 | 0.80 | 0.80 | 0.85 | 0.80 | 0.80 | 0.80 |
| INFERMIERISTICA CLINICA GENERALE - INFERMIERISTICA CLINICA II | Sampietro Patrizia | III Periodo | 0 | 0.67 | 0.67 | 0.67 | 0.67 | 0.60 | 0.60 | 0.85 | 0.73 | 0.73 | 0.73 |
| INFERMIERISTICA DELLA CRONICITA' E DISABILITA' | Seppini Giuseppina | III Periodo | 0 | 0.50 | 0.67 | 0.78 | 0.33 | 0.00 | 0.17 | 0.33 | 0.33 | 0.67 | 0.50 |
| INFERMIERISTICA DELLA CRONICITA' E DISABILITA' | Nicoletti Nicoletta | III Periodo | 0 | 0.22 | -0.56 | -0.44 | -0.20 | 0.33 | -0.11 | -0.33 | -0.33 | -0.22 | -0.33 |
| INFERMIERISTICA D'URGENZA E INTENSIVA | Penso Roberto | III Periodo | 0 | 0.83 | 1.00 | 1.00 | 0.17 | 0.17 | 0.50 | 1.00 | 0.83 | 0.83 | 0.83 |
| INFERMIERISTICA D'URGENZA E INTENSIVA | Riva Bruno | III Periodo | 0 | 0.67 | 0.67 | 0.67 | 0.44 | 0.56 | 0.56 | 0.87 | 0.67 | 0.89 | 0.89 |
| INFERMIERISTICA GINECOLOGICA E OSTETRICA | Ghiglione Elisa | III Periodo | 0 | 1.00 | 1.00 | 0.78 | 0.78 | 0.78 | 1.00 | 0 | 1.00 | 0.78 | 1.00 |
| INFERMIERISTICA GINECOLOGICA E OSTETRICA | Leonelli Maria | III Periodo | 0 | 0.67 | 0.56 | 0.56 | 0.11 | 0.22 | 0.44 | 0.56 | 0.44 | 0.44 | 0.44 |
| INFERMIERISTICA PEDIATRICA | Borgobello Maria Luisa | III Periodo | 0 | 0.50 | 0.50 | 0.50 | 0.17 | 0.33 | 0.33 | 0.33 | 0.33 | 0.33 | 0.33 |
| INFERMIERISTICA PEDIATRICA | Ariotti Maria Chiara | III Periodo | 0 | 0.78 | 0.78 | 0.33 | 0.11 | -0.11 | 0.33 | 0.33 | 0.33 | 0.56 | 0.33 |
| INFORMATICA | Marzuoli Marina | III Periodo | 0 | 0.47 | 0.60 | 0.60 | 0.60 | 0.60 | 0.60 | 0.60 | 0.47 | 0.60 | 0.60 |
| INGLESE I | Massari Ermelinda | III Periodo | 0 | 0.64 | 0.74 | 0.85 | 0.54 | 0.64 | 0.64 | 0.58 | 0.38 | 0.59 | 0.54 |
| LABORATORIO | Simionato Laura | III Periodo | 0 | 0.80 | 0.82 | 0.76 | 0.73 | 0.76 | 0.78 | 0.70 | 0.58 | 0.64 | 0.70 |
| LABORATORIO | Codazzi Anna Maria | III Periodo | 0 | 0.72 | 0.74 | 0.69 | 0.58 | 0.64 | 0.61 | 0.64 | 0.54 | 0.64 | 0.64 |
| LABORATORIO | Sampietro Patrizia | III Periodo | 0 | 0.60 | 0.67 | 0.44 | 0.33 | 0.60 | 0.50 | 0.56 | 0.44 | 0.56 | 0.56 |
| LABORATORIO | Vola Letizia Maria | III Periodo | 0 | 0.33 | 0.60 | 0.60 | 0.20 | 0.47 | 0.56 | 0.60 | 0.33 | 0.60 | 0.60 |
| MALATTIE APPARATO RESPIRATORIO | Novello Silvia | III Periodo | 0 | 0.78 | 0.33 | 0.67 | 0.33 | 0.56 | 0.56 | 0.33 | 0.33 | 0.56 | 0.33 |
| MALATTIE APPARATO RESPIRATORIO | Albera Carlo | III Periodo | 0 | 0.87 | 0.33 | 0.47 | 0.20 | 0.60 | 0.33 | 0.78 | 0.50 | 0.47 | 0.67 |

| | | | | | | | | | | | | | |
|---|------------------------------|-------------|---|-------|------|------|-------|-------|-------|------|------|-------|------|
| MEDICINA D'URGENZA | Bocuzzi Adriana | III Periodo | 0 | 0.78 | 0.78 | 0.67 | -0.11 | 0.11 | 0.11 | 0.33 | 0.33 | 0.56 | 0.33 |
| MEDICINA D'URGENZA | Frascisco Mauro Felice | III Periodo | 0 | 0.60 | 0.60 | 0.60 | 0.47 | 0.47 | 0.33 | 0.33 | 0.47 | 0.60 | 0.47 |
| NEUROLOGIA E NEURORIABILITAZIONE | Durelli Luca | III Periodo | 0 | -0.07 | 0.33 | 0.17 | 0.00 | -0.22 | 0.00 | 0.00 | 0.11 | -0.11 | 0.11 |
| NEUROLOGIA E NEURORIABILITAZIONE | Durelli Luca | III Periodo | 0 | 0.67 | 0.33 | 0.67 | 0.33 | 0.33 | 0.67 | 1.00 | 0.67 | 0.33 | 0.33 |
| PATOLOGIA E DIAGNOSTICA DI LABORATORIO - MICROBIOLOGIA E MICROBIOLOGIA CLINICA | Savoia Dianella | III Periodo | 0 | 0.43 | 0.43 | 0.43 | 0.14 | 0.24 | 0.43 | 0.44 | 0.43 | 0.33 | 0.43 |
| PATOLOGIA E DIAGNOSTICA DI LABORATORIO - MICROBIOLOGIA E MICROBIOLOGIA CLINICA | Lembo David | III Periodo | 0 | 0.81 | 0.81 | 0.81 | 0.81 | 0.81 | 0.81 | 0.81 | 0.81 | 0.81 | 0.81 |
| PATOLOGIA E DIAGNOSTICA DI LABORATORIO - PATOLOGIA CLINICA E MEDICINA TRASFUSIONALE | Baldovino Simone | III Periodo | 0 | 0.67 | 0.47 | 0.47 | 0.63 | 0.63 | 0.47 | 0.56 | 0.56 | 0.56 | 0.63 |
| PATOLOGIA E DIAGNOSTICA DI LABORATORIO - PATOLOGIA CLINICA E MEDICINA TRASFUSIONALE | Baldovino Simone | III Periodo | 0 | 0.62 | 0.33 | 0.33 | 0.52 | 0.52 | 0.50 | 0.67 | 0.52 | 0.62 | 0.71 |
| PATOLOGIA E DIAGNOSTICA DI LABORATORIO - PATOLOGIA E FISIOPATOLOGIA GENERALE | Biasi Fiorella | III Periodo | 0 | 0.67 | 0.67 | 0.67 | 0.56 | 0.67 | 0.67 | 0.73 | 0.67 | 0.67 | 0.67 |
| PATOLOGIA E DIAGNOSTICA DI LABORATORIO - PATOLOGIA E FISIOPATOLOGIA GENERALE | Leonarduzzi Gabriella Marisa | III Periodo | 0 | 0.62 | 0.71 | 0.71 | 0.62 | 0.71 | 0.71 | 0.78 | 0.62 | 0.71 | 0.71 |
| PEDIATRIA | Piga Antonio Giulio | III Periodo | 0 | 0.47 | 0.60 | 0.33 | 0.20 | 0.33 | 0.47 | 0.67 | 0.50 | 0.47 | 0.33 |
| PEDIATRIA | Piga Antonio Giulio | III Periodo | 0 | -0.07 | 0.73 | 0.33 | -0.20 | 0.20 | -0.07 | 0.33 | 0.17 | 0.33 | 0.33 |
| PATOLOGIA E DIAGNOSTICA DI LABORATORIO - IMMUNOLOGIA | Quaglino Elena | III Periodo | 0 | 0.90 | 0.90 | 0.90 | 0.90 | 0.90 | 0.89 | 0.90 | 0.90 | 0.90 | 0.90 |
| ANESTESIOLOGIA E RIANIMAZIONE | Tempia Augusto | III Periodo | 0 | 0.44 | 0.44 | 0.60 | 0.00 | 0.11 | 0.33 | 0.56 | 0.22 | 0.33 | 0.33 |